



ที่ สน ๐๐๑๘.๑ / ว ๖๕๐๒๙

ศาลากลางจังหวัดสกลนคร
ถนนศูนย์ราชการ สน ๔๗๐๐๐

๑๙ สิงหาคม ๒๕๖๕

เรื่อง ผลการประเมินคุณธรรมและความโปร่งใสในการดำเนินงานของหน่วยงานภาครัฐ (Integrity and Transparency Assessment: ITA) ประจำปีงบประมาณ พ.ศ. ๒๕๖๕

เรียน นายอำเภอ ทุกอำเภอ

สิ่งที่ส่งมาด้วย สำเนาหนังสือกรมการปกครอง ที่ มท ๐๓๒๒ / ว ๑๙๐๘๐
ลงวันที่ ๕ สิงหาคม ๒๕๖๕

จำนวน ๑ ฉบับ

ด้วยจังหวัดสกลนครได้รับแจ้งจากกรมการปกครองว่า สำนักงาน ป.ป.ช. ได้มีประกาศ เรื่อง ผลการประเมินคุณธรรมและความโปร่งใสในการดำเนินงานของหน่วยงานภาครัฐ (Integrity and Transparency Assessment: ITA) ประจำปีงบประมาณ พ.ศ. ๒๕๖๕ เมื่อวันที่ ๑ สิงหาคม ๒๕๖๕ ซึ่งกรมการปกครองได้รับการประเมินฯ ในระดับ AA โดยมีผลคะแนน ๘๐.๘๕ คะแนน จากคะแนนเต็ม ๑๐๐ คะแนน เป็นลำดับที่ ๑ ของหน่วยงานภาครัฐระดับกรมหรือเทียบเท่า จากหน่วยงานภาครัฐระดับกรมหรือเทียบเท่าที่เข้ารับการประเมินทั้งหมด ๑๔๖ หน่วยงาน ผลการประเมินดังกล่าว ถือเป็นผลที่เกิดมาจากความมุ่งมั่นในการปฏิบัติงานของข้าราชการและบุคลากรของกรมการปกครองทุกคน ที่มุ่งมั่นตั้งใจในการปฏิบัติหน้าที่ด้วยคุณธรรมและความโปร่งใส เพื่อให้การประเมิน ITA ของกรมการปกครอง ในปีงบประมาณต่อไป เกิดประสิทธิภาพอย่างต่อเนื่อง จึงขอความร่วมมือให้บุคลากรในสังกัดกรมการปกครอง ร่วมกันขับเคลื่อนงานด้านคุณธรรมและความโปร่งใสในการดำเนินงานให้เป็นที่ประจักษ์แก่สาธารณชนทั่วไป เพื่อสร้างภาพลักษณ์ความโปร่งใสให้กับกรมการปกครอง และประเทศชาติ รวมทั้งเป็นการปฏิบัติหน้าที่เพื่อให้ประชาชนทุกชนชั้นย่อยลง สุขมากขึ้น ต่อไป

จังหวัดสกลนครจึงขอให้อำเภอทุกอำเภอแจ้งให้บุคลากรในสังกัดกรมการปกครองทราบ และร่วมกันขับเคลื่อนงานด้านคุณธรรมและความโปร่งใสในการดำเนินงาน รวมทั้งปฏิบัติหน้าที่เพื่อให้ประชาชนทุกชนชั้นย่อยลง สุขมากขึ้น ต่อไป รายละเอียดปรากฏตามสิ่งที่ส่งมาด้วย

จึงเรียนมาเพื่อทราบและพิจารณาดำเนินการในส่วนที่เกี่ยวข้องต่อไป


ขอแสดงความนับถือ

(นายวิระ ฤกษ์วาณิชกุล)

ปลัดจังหวัดสกลนคร ปฏิบัติราชการแทน

ผู้ว่าราชการจังหวัดสกลนคร

ที่ทำการปกครองจังหวัด
กลุ่มงานอำนวยความสะดวก
โทร.๐-๔๒๗๑-๑๔๖๑



ที่ มท ๐๓๒๒/ว๑๕๐๔๑๐

กรมการปกครอง
ถนนอัษฎางค์ กทม. ๑๐๒๐๐

๙ สิงหาคม ๒๕๖๕

เรื่อง ผลการประเมินคุณธรรมและความโปร่งใสในการดำเนินงานของหน่วยงานภาครัฐ (Integrity and Transparency Assessment: ITA) ประจำปีงบประมาณ พ.ศ. ๒๕๖๕

เรียน ผู้ว่าราชการจังหวัด ทุกจังหวัด

สิ่งที่ส่งมาด้วย ๑. ประกาศสำนักงาน ป.ป.ช. เรื่อง ผลการประเมินฯ จำนวน ๑ ชุด
๒. สรุปผลคะแนนการประเมินฯ จำนวน ๑ ชุด

ด้วยสำนักงาน ป.ป.ช. ได้มีประกาศ เรื่อง ผลการประเมินคุณธรรมและความโปร่งใสในการดำเนินงานของหน่วยงานภาครัฐ (Integrity and Transparency Assessment : ITA) ประจำปีงบประมาณ พ.ศ. ๒๕๖๕ เมื่อวันที่ ๑ สิงหาคม ๒๕๖๕ ซึ่งกรมการปกครอง ได้รับการประเมินฯ ในระดับ AA โดยมีผลคะแนน ๙๙.๕๕ คะแนน จากคะแนนเต็ม ๑๐๐ คะแนน เป็นลำดับที่ ๑ ของหน่วยงานภาครัฐระดับกรมหรือเทียบเท่า จากหน่วยงานภาครัฐระดับกรมหรือเทียบเท่าที่เข้ารับการประเมินทั้งหมด ๑๔๖ หน่วยงาน

ในการนี้ ผลการประเมินดังกล่าว ถือเป็นผลที่เกิดมาจากความมุ่งมั่นในการปฏิบัติงานของข้าราชการและบุคลากรของกรมการปกครองทุกคน ที่มุ่งมั่นตั้งใจในการปฏิบัติหน้าที่ด้วยคุณธรรมและความโปร่งใส ดังนั้น เพื่อให้การประเมิน ITA ของกรมการปกครอง ในปีงบประมาณ ต่อๆ ไปเกิดประสิทธิภาพอย่างต่อเนื่อง จึงขอความร่วมมือท่านแจ้งบุคลากรในสังกัดกรมการปกครอง ให้ร่วมกันขับเคลื่อนงานด้านคุณธรรมและความโปร่งใสในการดำเนินงานให้เป็นที่ประจักษ์แก่สาธารณชนทั่วไป เพื่อสร้างภาพลักษณ์ความโปร่งใสให้กับกรมการปกครอง และประเทศไทย รวมทั้งเป็นการปฏิบัติหน้าที่เพื่อให้ประชาชนทุกชั้นน้อยลง สุขมากขึ้น ต่อไป รายละเอียดปรากฏตามเอกสารที่ส่งมาด้วยนี้

จึงเรียนมาเพื่อโปรดพิจารณาดำเนินการต่อไป

ขอแสดงความนับถือ

(นายธนาคม จงจิระ)

อธิบดีกรมการปกครอง

ศูนย์ปฏิบัติการต่อต้านการทุจริต กรมการปกครอง

โทร. ๐ ๒๒๒๖ ๐๕๓๐

โทรสาร. ๐ ๒๒๒๑ ๑๘๒๔ ต่อ ๒๒๕



ประกาศสำนักงานคณะกรรมการป้องกันและปราบปรามการทุจริตแห่งชาติ
เรื่อง ผลการประเมินคุณธรรมและความโปร่งใสในการดำเนินงานของหน่วยงานภาครัฐ
(Integrity and Transparency Assessment : ITA) ประจำปีงบประมาณ พ.ศ. ๒๕๖๕

ตามที่ สำนักงานคณะกรรมการป้องกันและปราบปรามการทุจริตแห่งชาติ (สำนักงาน ป.ป.ช.) ได้ดำเนินการประเมินคุณธรรมและความโปร่งใสในการดำเนินงานของหน่วยงานภาครัฐ (Integrity and Transparency Assessment) หรือการประเมิน ITA ประจำปีงบประมาณ พ.ศ. ๒๕๖๕ ร่วมกับหน่วยงานกำกับติดตามการประเมินฯ ได้แก่ สำนักงานปลัดกระทรวงมหาดไทย สำนักงานปลัดกระทรวงการอุดมศึกษา วิทยาศาสตร์ วิจัยและนวัตกรรม สำนักงานคณะกรรมการป้องกันและปราบปรามการทุจริตในภาครัฐ สำนักงานคณะกรรมการพัฒนาระบบราชการ สำนักงานคณะกรรมการนโยบายรัฐวิสาหกิจ กรมบัญชีกลาง จังหวัดและอำเภอทั่วประเทศ โดยมีวัตถุประสงค์ เพื่อให้หน่วยงานภาครัฐได้รับทราบถึงสถานการณ์เกี่ยวกับดำเนินงานด้านคุณธรรมและความโปร่งใส พร้อมทั้งส่งเสริมและพัฒนาให้หน่วยงานภาครัฐสามารถนำผลการประเมินฯ ไปใช้ประกอบการปรับปรุงพัฒนาองค์กรให้มีประสิทธิภาพ ทั้งในด้านการปฏิบัติงาน การให้บริการ และการอำนวยความสะดวกต่อประชาชน นอกจากนี้ การประเมินฯ ได้รับการกำหนดให้เป็นเครื่องมือในการยกระดับมาตรฐานการดำเนินงานภาครัฐตามตัวชี้วัดของแผนแม่บทภายใต้ยุทธศาสตร์ชาติ ประเด็นการต่อต้านการทุจริตและประพฤติมิชอบ (พ.ศ. ๒๕๖๑ - ๒๕๘๐) นั้น

การประเมินคุณธรรมและความโปร่งใสในการดำเนินงานของหน่วยงานภาครัฐ (Integrity and Transparency Assessment : ITA) ประจำปีงบประมาณ พ.ศ. ๒๕๖๕ ได้ใช้กรอบแนวทางการประเมินเช่นเดียวกับปีที่ผ่านมา เพื่อให้หน่วยงานภาครัฐสามารถปรับปรุงพัฒนาตนเองตามหลักเกณฑ์การประเมินได้อย่างต่อเนื่อง และแม้ว่าหน่วยงานภาครัฐจะพบกับอุปสรรคในการดำเนินงานภายใต้สถานการณ์การแพร่ระบาดของโรคติดเชื้อไวรัสโคโรนา ๒๐๑๙ (Coronavirus Disease ๒๐๑๙: COVID-๑๙) แต่หน่วยงานภาครัฐทั่วประเทศก็มีความตั้งใจ และให้ความสำคัญจนสามารถดำเนินการประเมินตามขั้นตอนที่กำหนดได้ครบถ้วนทั้ง ๘,๓๐๓ หน่วยงาน อีกทั้งยังมีประชาชนและเจ้าหน้าที่ของรัฐเข้ามามีส่วนร่วมสะท้อนความเห็นต่อการดำเนินงานของหน่วยงานภาครัฐ เป็นจำนวนถึง ๑,๓๐๐,๑๓๒ ราย

สำหรับการประเมินฯ ประจำปีงบประมาณ พ.ศ. ๒๕๖๕ สำนักงาน ป.ป.ช. โดยสำนักประเมินคุณธรรมและความโปร่งใส สำนักงาน ป.ป.ช. ภาค และสำนักงาน ป.ป.ช. ประจำจังหวัด ได้ร่วมกันดำเนินการประเมินฯ จนสำเร็จตามแผนที่กำหนด โดยมีกระบวนการกำกับควบคุมและกลั่นกรองตามลำดับเพื่อให้การประเมินฯ ซึ่งสำนักงาน ป.ป.ช. ได้ร่วมมือกับสำนักงานสถิติแห่งชาติ ในการให้ข้อเสนอแนะทางวิชาการ เพื่อให้การประเมินฯ เป็นไปอย่างถูกต้องและเป็นมาตรฐานเดียวกัน นอกจากนี้ คณะอนุกรรมการกำกับและพัฒนาการประเมินคุณธรรมและความโปร่งใสในการดำเนินงานของหน่วยงานภาครัฐ ประจำปีงบประมาณ พ.ศ. ๒๕๖๔ - ๒๕๖๕ และคณะกรรมการประเมินคุณธรรมและความโปร่งใสในการดำเนินงานของหน่วยงานภาครัฐ ประจำปีงบประมาณ พ.ศ. ๒๕๖๔ - ๒๕๖๕ ได้พิจารณาและกลั่นกรองกระบวนการและผลการประเมินฯ ประจำปีงบประมาณ พ.ศ. ๒๕๖๕ เรียบร้อยแล้ว ดังนั้น คณะกรรมการ ป.ป.ช. จึงได้มีมติในการประชุมครั้งที่ ๗๗/๒๕๖๕ เมื่อวันที่ ๑๒ กรกฎาคม ๒๕๖๕

/เห็นชอบ ...

เห็นชอบผลการประเมินคุณธรรมและความโปร่งใสในการดำเนินงานของหน่วยงานภาครัฐ (Integrity and Transparency Assessment : ITA) ประจำปีงบประมาณ พ.ศ. ๒๕๖๕ โดยหวังเป็นอย่างยิ่งว่า หน่วยงานภาครัฐ จะได้นำผลการประเมินไปสู่การปรับปรุงพัฒนาตนเองให้มีการบริหารงานภาครัฐที่ดีขึ้น และเป็นแรงผลักดันให้ ประเทศไทยมีความโปร่งใส เป็นไปตามหลักธรรมาภิบาล ซึ่งจะเกิดประโยชน์ต่อประชาชนและประเทศไทยต่อไป รายละเอียดปรากฏตามเอกสารแนบท้ายประกาศฯ ฉบับนี้

ทั้งนี้ หน่วยงานภาครัฐที่เข้าร่วมการประเมินสามารถรับทราบรายละเอียดผลการประเมินฯ ประจำปีงบประมาณ พ.ศ. ๒๕๖๕ ได้จากระบบ ITAS ที่เว็บไซต์ <https://itas.nacc.go.th/> และ Application : ITAS ตั้งแต่วันที่ ๑ สิงหาคม ๒๕๖๕ เป็นต้นไป


ประกาศ ณ วันที่ ๑ สิงหาคม ๒๕๖๕



(นายนิวัติไชย เกษมมงคล)
เลขาธิการคณะกรรมการ ป.ป.ช.


ผลการประเมินคุณธรรมและความโปร่งใสในการดำเนินงานของหน่วยงานภาครัฐ
ประจำปีงบประมาณ พ.ศ. 2565
ประเภทส่วนราชการระดับกรม

ที่	กระทรวง	หน่วยงาน	คะแนน ITA 2565	ระดับผลคะแนน	เปรียบเทียบปีที่ผ่านมา	เปรียบเทียบกับเกณฑ์
1	สำนักนายกรัฐมนตรี	กรมประชาสัมพันธ์	80.83	B	-9.12	ไม่ผ่าน
2	สำนักนายกรัฐมนตรี	สำนักข่าวกรองแห่งชาติ	89.48	A	-1.21	ผ่าน
3	สำนักนายกรัฐมนตรี	สำนักงบประมาณ	95.50	AA	-1.58	ผ่าน
4	สำนักนายกรัฐมนตรี	สำนักงานขับเคลื่อนการปฏิรูปประเทศ ยุทธศาสตร์ชาติ และการสร้างความสามัคคีปรองดอง	88.89	A	+7.36	ผ่าน
5	สำนักนายกรัฐมนตรี	สำนักงานคณะกรรมการกฤษฎีกา	91.89	A	+0.12	ผ่าน
6	สำนักนายกรัฐมนตรี	สำนักงานคณะกรรมการข้าราชการพลเรือน	90.12	A	-0.51	ผ่าน
7	สำนักนายกรัฐมนตรี	สำนักงานคณะกรรมการคุ้มครองผู้บริโภค	90.14	A	+0.48	ผ่าน
8	สำนักนายกรัฐมนตรี	สำนักงานคณะกรรมการพัฒนาการเศรษฐกิจและสังคมแห่งชาติ	92.62	A	+0.77	ผ่าน
9	สำนักนายกรัฐมนตรี	สำนักงานคณะกรรมการส่งเสริมการลงทุน	89.71	A	-0.46	ผ่าน
10	สำนักนายกรัฐมนตรี	สำนักงานทรัพย์สินส่วนพระมหากษัตริย์	90.20	A	-0.42	ผ่าน
11	สำนักนายกรัฐมนตรี	สำนักงานปลัดสำนักนายกรัฐมนตรี	91.16	A	+2.02	ผ่าน
12	สำนักนายกรัฐมนตรี	สำนักงานสภาพัฒนาการเศรษฐกิจและสังคมแห่งชาติ	69.13	C	-16.13	ไม่ผ่าน
13	สำนักนายกรัฐมนตรี	สำนักงานสภาพัฒนาการเศรษฐกิจและสังคมแห่งชาติ	92.07	A	-4.06	ผ่าน
14	สำนักนายกรัฐมนตรี	สำนักเลขาธิการคณะรัฐมนตรี	96.82	AA	+1.28	ผ่าน
15	สำนักนายกรัฐมนตรี	สำนักเลขาธิการนายกรัฐมนตรี	89.21	A	+0.13	ผ่าน
16	กระทรวงกลาโหม	กองทัพบก	92.63	A	-1.54	ผ่าน
17	กระทรวงกลาโหม	กองทัพอากาศ	98.87	AA	+1.18	ผ่าน
18	กระทรวงกลาโหม	กองทัพอากาศ	95.22	AA	+0.47	ผ่าน
19	กระทรวงกลาโหม	กองบัญชาการกองทัพไทย	93.96	A	-3.06	ผ่าน
20	กระทรวงกลาโหม	สำนักงานปลัดกระทรวงกลาโหม	96.83	AA	+0.31	ผ่าน
21	กระทรวงการคลัง	กรมธนารักษ์	87.90	A	+1.59	ผ่าน
22	กระทรวงการคลัง	กรมบัญชีกลาง	91.80	A	-0.03	ผ่าน
23	กระทรวงการคลัง	กรมศุลกากร	84.24	B	-11.06	ไม่ผ่าน
24	กระทรวงการคลัง	กรมสรรพสามิต	92.93	A	-0.13	ผ่าน
25	กระทรวงการคลัง	กรมสรรพากร	93.34	A	+0.32	ผ่าน
26	กระทรวงการคลัง	สำนักงานคณะกรรมการนโยบายรัฐวิสาหกิจ	91.61	A	+10.91	ผ่าน
27	กระทรวงการคลัง	สำนักงานบริหารหนี้สาธารณะ	97.17	AA	-0.28	ผ่าน
28	กระทรวงการคลัง	สำนักงานปลัดกระทรวงการคลัง	91.24	A	+1.55	ผ่าน
29	กระทรวงการคลัง	สำนักงานเศรษฐกิจการคลัง	91.57	A	-3.68	ผ่าน
30	กระทรวงการต่างประเทศ	สำนักงานปลัดกระทรวงการต่างประเทศ	91.12	A	-1.44	ผ่าน
31	กระทรวงการท่องเที่ยวและกีฬา	กรมการท่องเที่ยว	95.85	AA	-0.84	ผ่าน
32	กระทรวงการท่องเที่ยวและกีฬา	กรมพลศึกษา	94.22	A	-0.83	ผ่าน
33	กระทรวงการท่องเที่ยวและกีฬา	สำนักงานปลัดกระทรวงการท่องเที่ยวและกีฬา	96.73	AA	+1.73	ผ่าน
34	กระทรวงการพัฒนาสังคมและความมั่นคงของมนุษย์	กรมกิจการเด็กและเยาวชน	91.26	A	-0.15	ผ่าน



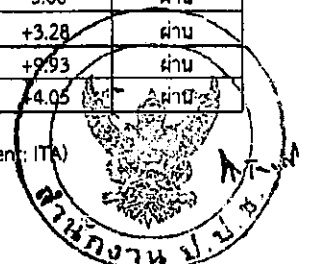
ที่	กระทรวง	หน่วยงาน	คะแนน ITA 2565	ระดับผลคะแนน	เปรียบเทียบปีที่ผ่านมา	เปรียบเทียบกับเกณฑ์
35	กระทรวงการพัฒนาสังคมและความมั่นคงของมนุษย์	กรมกิจการผู้สูงอายุ	93.19	A	-3.16	ผ่าน
36	กระทรวงการพัฒนาสังคมและความมั่นคงของมนุษย์	กรมกิจการสตรีและสถาบันครอบครัว	95.96	AA	+1.62	ผ่าน
37	กระทรวงการพัฒนาสังคมและความมั่นคงของมนุษย์	กรมพัฒนาสังคมและสวัสดิการ	88.02	A	-4.97	ผ่าน
38	กระทรวงการพัฒนาสังคมและความมั่นคงของมนุษย์	กรมส่งเสริมและพัฒนาคุณภาพชีวิตคนพิการ	93.52	A	-1.91	ผ่าน
39	กระทรวงการพัฒนาสังคมและความมั่นคงของมนุษย์	สำนักงานปลัดกระทรวงการพัฒนาสังคมและความมั่นคงของมนุษย์	91.99	A	-0.05	ผ่าน
40	กระทรวงการอุดมศึกษา วิทยาศาสตร์ วิจัยและนวัตกรรม	กรมวิทยาศาสตร์บริการ	89.29	A	-2.08	ผ่าน
41	กระทรวงการอุดมศึกษา วิทยาศาสตร์ วิจัยและนวัตกรรม	สำนักงานการวิจัยแห่งชาติ	87.66	A	-4.81	ผ่าน
42	กระทรวงการอุดมศึกษา วิทยาศาสตร์ วิจัยและนวัตกรรม	สำนักงานปรมาณูเพื่อสันติ	92.71	A	+2.55	ผ่าน
43	กระทรวงการอุดมศึกษา วิทยาศาสตร์ วิจัยและนวัตกรรม	สำนักงานปลัดกระทรวงการอุดมศึกษา วิทยาศาสตร์ วิจัยและนวัตกรรม	94.74	A	+3.09	ผ่าน
44	กระทรวงเกษตรและสหกรณ์	กรมการข้าว	94.34	A	+6.27	ผ่าน
45	กระทรวงเกษตรและสหกรณ์	กรมชลประทาน	92.05	A	-1.06	ผ่าน
46	กระทรวงเกษตรและสหกรณ์	กรมตรวจบัญชีสหกรณ์	93.38	A	+0.69	ผ่าน
47	กระทรวงเกษตรและสหกรณ์	กรมประมง	91.74	A	+1.53	ผ่าน
48	กระทรวงเกษตรและสหกรณ์	กรมปศุสัตว์	93.03	A	+1.22	ผ่าน
49	กระทรวงเกษตรและสหกรณ์	กรมฝนหลวงและการบินเกษตร	76.56	B	-15.66	ไม่ผ่าน
50	กระทรวงเกษตรและสหกรณ์	กรมพัฒนาที่ดิน	96.81	AA	+2.34	ผ่าน
51	กระทรวงเกษตรและสหกรณ์	กรมวิชาการเกษตร	90.15	A	-1.92	ผ่าน
52	กระทรวงเกษตรและสหกรณ์	กรมส่งเสริมการเกษตร	89.15	A	-1.45	ผ่าน
53	กระทรวงเกษตรและสหกรณ์	กรมส่งเสริมสหกรณ์	93.90	A	+0.10	ผ่าน
54	กระทรวงเกษตรและสหกรณ์	กรมหม่อนไหม	87.43	A	-1.66	ผ่าน
55	กระทรวงเกษตรและสหกรณ์	สำนักงานการปฏิรูปที่ดินเพื่อเกษตรกรรม	86.65	A	-3.57	ผ่าน
56	กระทรวงเกษตรและสหกรณ์	สำนักงานปลัดกระทรวงเกษตรและสหกรณ์	92.23	A	-1.63	ผ่าน
57	กระทรวงเกษตรและสหกรณ์	สำนักงานมาตรฐานสินค้าเกษตรและอาหารแห่งชาติ	86.17	A	-6.83	ผ่าน
58	กระทรวงเกษตรและสหกรณ์	สำนักงานเศรษฐกิจการเกษตร	85.92	A	-1.10	ผ่าน
59	กระทรวงคมนาคม	กรมการขนส่งทางบก	89.17	A	+0.23	ผ่าน
60	กระทรวงคมนาคม	กรมการขนส่งทางราง	91.70	A	+20.46	ผ่าน
61	กระทรวงคมนาคม	กรมเจ้าท่า	89.32	A	-2.34	ผ่าน
62	กระทรวงคมนาคม	กรมทางหลวง	90.92	A	-0.57	ผ่าน
63	กระทรวงคมนาคม	กรมทางหลวงชนบท	90.76	A	-1.82	ผ่าน
64	กระทรวงคมนาคม	กรมท่าอากาศยาน	85.73	A	-4.51	ผ่าน
65	กระทรวงคมนาคม	สำนักงานนโยบายและแผนการขนส่งและจราจร	93.30	A	+0.46	ผ่าน
66	กระทรวงคมนาคม	สำนักงานปลัดกระทรวงคมนาคม	93.15	A	+4.13	ผ่าน
67	กระทรวงดิจิทัลเพื่อเศรษฐกิจและสังคม	กรมอุตุนิยมวิทยา	88.99	A	-4.32	ผ่าน
68	กระทรวงดิจิทัลเพื่อเศรษฐกิจและสังคม	สำนักงานคณะกรรมการดิจิทัลเพื่อเศรษฐกิจและสังคมแห่งชาติ	67.07	C	-25.39	ไม่ผ่าน
69	กระทรวงดิจิทัลเพื่อเศรษฐกิจและสังคม	สำนักงานปลัดกระทรวงดิจิทัลเพื่อเศรษฐกิจและสังคม	92.48	A	-2.48	ผ่าน

ผลการประเมินคุณธรรมและความโปร่งใสในการดำเนินงานของหน่วยงานภาครัฐ (Integrity and Transparency Assessment: ITA) ประจำปีงบประมาณ พ.ศ. 2565



ที่	กระทรวง	หน่วยงาน	คะแนน ITA 2565	ระดับผลคะแนน	เปรียบเทียบกับปีที่ผ่านมา	เปรียบเทียบกับเกณฑ์
70	กระทรวงดิจิทัลเพื่อเศรษฐกิจและสังคม	สำนักงานสถิติแห่งชาติ	95.77	AA	-2.77	ผ่าน
71	กระทรวงทรัพยากรธรรมชาติและสิ่งแวดล้อม	กรมควบคุมมลพิษ	81.48	B	-10.19	ไม่ผ่าน
72	กระทรวงทรัพยากรธรรมชาติและสิ่งแวดล้อม	กรมทรัพยากรทางทะเลและชายฝั่ง	89.62	A	-8.45	ผ่าน
73	กระทรวงทรัพยากรธรรมชาติและสิ่งแวดล้อม	กรมทรัพยากรธรณี	88.39	A	-4.66	ผ่าน
74	กระทรวงทรัพยากรธรรมชาติและสิ่งแวดล้อม	กรมทรัพยากรน้ำ	93.16	A	+2.77	ผ่าน
75	กระทรวงทรัพยากรธรรมชาติและสิ่งแวดล้อม	กรมทรัพยากรน้ำบาดาล	96.80	AA	+4.76	ผ่าน
76	กระทรวงทรัพยากรธรรมชาติและสิ่งแวดล้อม	กรมป่าไม้	91.65	A	+2.75	ผ่าน
77	กระทรวงทรัพยากรธรรมชาติและสิ่งแวดล้อม	กรมส่งเสริมคุณภาพสิ่งแวดล้อม	96.74	AA	+0.04	ผ่าน
78	กระทรวงทรัพยากรธรรมชาติและสิ่งแวดล้อม	กรมอุทยานแห่งชาติ สัตว์ป่า และพันธุ์พืช	85.79	A	-2.65	ผ่าน
79	กระทรวงทรัพยากรธรรมชาติและสิ่งแวดล้อม	สำนักงานนโยบายและแผนทรัพยากรธรรมชาติและสิ่งแวดล้อม	96.91	AA	+1.84	ผ่าน
80	กระทรวงทรัพยากรธรรมชาติและสิ่งแวดล้อม	สำนักงานปลัดกระทรวงทรัพยากรธรรมชาติและสิ่งแวดล้อม	96.55	AA	+4.11	ผ่าน
81	กระทรวงพลังงาน	กรมเชื้อเพลิงธรรมชาติ	93.58	A	+0.36	ผ่าน
82	กระทรวงพลังงาน	กรมธุรกิจพลังงาน	93.52	A	+0.17	ผ่าน
83	กระทรวงพลังงาน	กรมพัฒนาพลังงานทดแทนและอนุรักษ์พลังงาน	92.83	A	+7.63	ผ่าน
84	กระทรวงพลังงาน	สำนักงานนโยบายและแผนพลังงาน	95.58	AA	-2.27	ผ่าน
85	กระทรวงพลังงาน	สำนักงานปลัดกระทรวงพลังงาน	93.11	A	+0.79	ผ่าน
86	กระทรวงพาณิชย์	กรมการค้าต่างประเทศ	90.17	A	+3.05	ผ่าน
87	กระทรวงพาณิชย์	กรมการค้าภายใน	78.10	B	-11.30	ไม่ผ่าน
88	กระทรวงพาณิชย์	กรมเจรจาการค้าระหว่างประเทศ	97.28	AA	+2.60	ผ่าน
89	กระทรวงพาณิชย์	กรมทรัพย์สินทางปัญญา	93.12	A	+0.44	ผ่าน
90	กระทรวงพาณิชย์	กรมพัฒนาธุรกิจการค้า	84.69	B	-7.58	ไม่ผ่าน
91	กระทรวงพาณิชย์	กรมส่งเสริมการค้าระหว่างประเทศ	88.10	A	-1.72	ผ่าน
92	กระทรวงพาณิชย์	สำนักงานนโยบายและยุทธศาสตร์การค้า	94.04	A	+1.35	ผ่าน
93	กระทรวงพาณิชย์	สำนักงานปลัดกระทรวงพาณิชย์	95.78	AA	+2.63	ผ่าน
94	กระทรวงมหาดไทย	กรมการปกครอง	99.55	AA	+0.43	ผ่าน
95	กระทรวงมหาดไทย	กรมการพัฒนาชุมชน	95.61	AA	-1.44	ผ่าน
96	กระทรวงมหาดไทย	กรมที่ดิน	96.99	AA	+0.48	ผ่าน
97	กระทรวงมหาดไทย	กรมป้องกันและบรรเทาสาธารณภัย	84.79	B	-6.38	ไม่ผ่าน
98	กระทรวงมหาดไทย	กรมโยธาธิการและผังเมือง	86.33	A	-1.58	ผ่าน
99	กระทรวงมหาดไทย	กรมส่งเสริมการปกครองท้องถิ่น	74.19	C	-19.72	ไม่ผ่าน
100	กระทรวงมหาดไทย	สำนักงานปลัดกระทรวงมหาดไทย	96.91	AA	+6.39	ผ่าน
101	กระทรวงยุติธรรม	กรมคุ้มครองสิทธิและเสรีภาพ	91.53	A	-2.88	ผ่าน
102	กระทรวงยุติธรรม	กรมคุมประพฤติ	93.35	A	-1.21	ผ่าน
103	กระทรวงยุติธรรม	กรมบังคับคดี	88.57	A	-5.00	ผ่าน
104	กระทรวงยุติธรรม	กรมพินิจและคุ้มครองเด็กและเยาวชน	91.64	A	+3.28	ผ่าน
105	กระทรวงยุติธรรม	กรมราชทัณฑ์	99.49	AA	+9.93	ผ่าน
106	กระทรวงยุติธรรม	กรมสอบสวนคดีพิเศษ	95.43	AA	-4.05	ผ่าน

ผลการประเมินคุณธรรมและความโปร่งใสในการดำเนินงานของหน่วยงานภาครัฐ (Integrity and Transparency Assessment: ITA) ประจำปีงบประมาณ พ.ศ. 2565



ที่	กระทรวง	หน่วยงาน	คะแนน ITA 2565	ระดับผลคะแนน	เปรียบเทียบ ปีที่ผ่านมา	เปรียบเทียบกับเกณฑ์
107	กระทรวงยุติธรรม	สถาบันนิติวิทยาศาสตร์	88.32	A	-4.26	ผ่าน
108	กระทรวงยุติธรรม	สำนักงานกิจการยุติธรรม	91.79	A	-1.23	ผ่าน
109	กระทรวงยุติธรรม	สำนักงานคณะกรรมการป้องกันและปราบปรามยาเสพติด	92.03	A	+0.13	ผ่าน
110	กระทรวงยุติธรรม	สำนักงานปลัดกระทรวงยุติธรรม	92.51	A	+3.18	ผ่าน
111	กระทรวงแรงงาน	กรมการจัดหางาน	86.70	A	-4.16	ผ่าน
112	กระทรวงแรงงาน	กรมพัฒนาฝีมือแรงงาน	82.54	B	-9.04	ไม่ผ่าน
113	กระทรวงแรงงาน	กรมสวัสดิการและคุ้มครองแรงงาน	94.33	A	-1.26	ผ่าน
114	กระทรวงแรงงาน	สำนักงานประกันสังคม	90.24	A	+0.31	ผ่าน
115	กระทรวงแรงงาน	สำนักงานปลัดกระทรวงแรงงาน	94.79	A	+0.32	ผ่าน
116	กระทรวงวัฒนธรรม	กรมการศาสนา	97.85	AA	+0.95	ผ่าน
117	กระทรวงวัฒนธรรม	กรมศิลปากร	73.12	C	-14.83	ไม่ผ่าน
118	กระทรวงวัฒนธรรม	กรมส่งเสริมวัฒนธรรม	82.87	B	-12.19	ไม่ผ่าน
119	กระทรวงวัฒนธรรม	สำนักงานปลัดกระทรวงวัฒนธรรม	96.12	AA	+0.03	ผ่าน
120	กระทรวงวัฒนธรรม	สำนักงานศิลปวัฒนธรรมร่วมสมัย	89.70	A	-5.87	ผ่าน
121	กระทรวงศึกษาธิการ	สำนักงานคณะกรรมการการศึกษาขั้นพื้นฐาน	98.32	AA	+6.42	ผ่าน
122	กระทรวงศึกษาธิการ	สำนักงานคณะกรรมการการอาชีวศึกษา	88.92	A	+1.33	ผ่าน
123	กระทรวงศึกษาธิการ	สำนักงานปลัดกระทรวงศึกษาธิการ	87.30	A	-1.65	ผ่าน
124	กระทรวงศึกษาธิการ	สำนักงานเลขาธิการสภาการศึกษา	90.38	A	-1.18	ผ่าน
125	กระทรวงสาธารณสุข	กรมการแพทย์	87.36	A	+0.17	ผ่าน
126	กระทรวงสาธารณสุข	กรมการแพทย์แผนไทยและการแพทย์ทางเลือก	91.00	A	+0.14	ผ่าน
127	กระทรวงสาธารณสุข	กรมควบคุมโรค	92.63	A	+4.79	ผ่าน
128	กระทรวงสาธารณสุข	กรมวิทยาศาสตร์การแพทย์	82.09	B	-10.47	ไม่ผ่าน
129	กระทรวงสาธารณสุข	กรมสนับสนุนบริการสุขภาพ	88.78	A	-0.13	ผ่าน
130	กระทรวงสาธารณสุข	กรมสุขภาพจิต	79.42	B	-12.97	ไม่ผ่าน
131	กระทรวงสาธารณสุข	กรมอนามัย	93.05	A	+1.01	ผ่าน
132	กระทรวงสาธารณสุข	สำนักงานปลัดกระทรวงสาธารณสุข	96.85	AA	+0.18	ผ่าน
133	กระทรวงสาธารณสุข	สำนักงานคณะกรรมการอาหารและยา	74.42	C	-14.47	ไม่ผ่าน
134	กระทรวงอุตสาหกรรม	กรมโรงงานอุตสาหกรรม	94.99	A	+2.24	ผ่าน
135	กระทรวงอุตสาหกรรม	กรมส่งเสริมอุตสาหกรรม	79.79	B	-10.91	ไม่ผ่าน
136	กระทรวงอุตสาหกรรม	กรมอุตสาหกรรมพื้นฐานและการเหมืองแร่	84.79	B	-7.20	ไม่ผ่าน
137	กระทรวงอุตสาหกรรม	สำนักงานคณะกรรมการอ้อยและน้ำตาลทราย	78.13	B	-14.38	ไม่ผ่าน
138	กระทรวงอุตสาหกรรม	สำนักงานปลัดกระทรวงอุตสาหกรรม	91.62	A	-0.06	ผ่าน
139	กระทรวงอุตสาหกรรม	สำนักงานมาตรฐานผลิตภัณฑ์อุตสาหกรรม	89.87	A	-3.50	ผ่าน
140	กระทรวงอุตสาหกรรม	สำนักงานเศรษฐกิจอุตสาหกรรม	92.88	A	+0.50	ผ่าน
141	ไม่สังกัดสำนักนายกรัฐมนตรี กระทรวงหรือทบวง	สำนักงานคณะกรรมการพิเศษเพื่อประสานงานโครงการอันเนื่องมาจากพระราชดำริ	90.02	A	-1.41	ผ่าน
142	ไม่สังกัดสำนักนายกรัฐมนตรี กระทรวงหรือทบวง	สำนักงานตำรวจแห่งชาติ	81.56	B	-5.40	ไม่ผ่าน
143	ไม่สังกัดสำนักนายกรัฐมนตรี กระทรวงหรือทบวง	สำนักงานพระพุทธศาสนาแห่งชาติ	88.43	A	-4.73	ผ่าน
144	ไม่สังกัดสำนักนายกรัฐมนตรี กระทรวงหรือทบวง	สำนักงานราชบัณฑิตยสภา	93.48	A	-4.39	ผ่าน



ที่	กระทรวง	หน่วยงาน	คะแนน ITA 2565	ระดับผลคะแนน	เปรียบเทียบปีที่ผ่านมา	เปรียบเทียบกับเกณฑ์
145	ไม่สังกัดสำนักนายกรัฐมนตรี กระทรวงหรือทบวง	สำนักงานคณะกรรมการป้องกันและปราบปรามการทุจริตในภาครัฐ	93.54	A	-1.46	ผ่าน
146	ไม่สังกัดสำนักนายกรัฐมนตรี กระทรวงหรือทบวง	สำนักงานป้องกันและปราบปรามการฟอกเงิน	95.04	AA	-2.41	ผ่าน



**สรุปผลคะแนนการประเมินคุณธรรมและความโปร่งใสในการดำเนินงานของหน่วยงานภาครัฐ
(Integrity and Transparency Assessment : ITA)
ประจำปีงบประมาณ พ.ศ. ๒๕๖๕**

สำนักงาน ป.ป.ช. ได้มีประกาศ เรื่อง ผลการประเมินคุณธรรมและความโปร่งใสในการดำเนินงานของหน่วยงานภาครัฐ (Integrity and Transparency Assessment : ITA) ประจำปีงบประมาณ พ.ศ. ๒๕๖๕ ลงวันที่ ๑ สิงหาคม ๒๕๖๕ โดยมีสาระสำคัญ ดังนี้

๑. หน่วยงานภาครัฐเข้าร่วมการประเมิน จำนวนทั้งสิ้น ๘,๓๐๓ หน่วยงาน แบ่งเป็น
 - ๑.๑ องค์กรศาล จำนวน ๓ หน่วยงาน
 - ๑.๒ องค์กรอัยการ จำนวน ๑ หน่วยงาน
 - ๑.๓ องค์กรอิสระ จำนวน ๕ หน่วยงาน
 - ๑.๔ หน่วยงานในสังกัดรัฐสภา จำนวน ๓ หน่วยงาน
 - ๑.๕ กรมหรือเทียบเท่า จำนวน ๑๕๖ หน่วยงาน
 - ๑.๖ รัฐวิสาหกิจ จำนวน ๕๑ หน่วยงาน
 - ๑.๗ องค์กรมหาชน จำนวน ๕๗ หน่วยงาน
 - ๑.๘ หน่วยงานของรัฐอื่น ๆ จำนวน ๑๘ หน่วยงาน
 - ๑.๙ กองทุน จำนวน ๗ หน่วยงาน
 - ๑.๑๐ สถาบันอุดมศึกษา จำนวน ๘๖ หน่วยงาน
 - ๑.๑๑ จังหวัด จำนวน ๗๖ หน่วยงาน
 - ๑.๑๒ องค์กรบริหารส่วนจังหวัด จำนวน ๗๖ หน่วยงาน
 - ๑.๑๓ เทศบาลนคร จำนวน ๓๐ หน่วยงาน
 - ๑.๑๔ เทศบาลเมือง จำนวน ๑๙๕ หน่วยงาน
 - ๑.๑๕ เทศบาลตำบล จำนวน ๒,๒๔๗ หน่วยงาน
 - ๑.๑๖ องค์กรปกครองส่วนท้องถิ่นรูปแบบพิเศษ จำนวน ๒ หน่วยงาน
 - ๑.๑๗ องค์กรบริหารส่วนตำบล จำนวน ๕,๓๐๐ หน่วยงาน

๒. จากหน่วยงานตามข้อ ๑ สามารถจำแนกตามระดับผลการประเมิน ได้ดังนี้

ผลการประเมิน	ช่วงคะแนน	จำนวนหน่วยงาน	คิดเป็นร้อยละ
AA	๙๕.๐๐ - ๑๐๐.๐๐	๑,๙๓๔	๒๓.๒๙
A	๘๕.๐๐ - ๙๔.๙๙	๓,๙๒๑	๔๗.๒๓
B	๗๕.๐๐ - ๘๔.๙๙	๑,๔๘๓	๑๗.๘๖
C	๖๕.๐๐ - ๗๔.๙๙	๖๒๖	๗.๕๔
D	๕๕.๐๐ - ๖๔.๙๙	๒๗๑	๓.๒๖
E	๕๐.๐๐ - ๕๔.๙๙	๔๕	๐.๕๔
F	๐ - ๔๙.๙๙	๒๓	๐.๒๘

/๓. ภาพรวมหน่วยงาน...

๓. ภาพรวมหน่วยงานระดับประเทศ จำนวน ๘,๓๐๓ หน่วยงาน มีคะแนนเฉลี่ย ๘๗.๕๗ คะแนน
กรรมการปกครอง อยู่ในลำดับที่ ๑๑๒ โดย ๑๐ อันดับหน่วยงานระดับประเทศที่ได้คะแนนสูงสุด ประกอบด้วย

๓.๑	องค์การบริหารส่วนตำบลบ้านพลับ อำเภอบางปะอิน จังหวัดพระนครศรีอยุธยา	ได้ ๑๐๐ คะแนน
๓.๒	องค์การบริหารส่วนตำบลโคกสะอาด อำเภอหนองแซง จังหวัดลพบุรี	ได้ ๑๐๐ คะแนน
๓.๓	องค์การบริหารส่วนตำบลนันทรี อำเภอบ่อไร่ จังหวัดตราด	ได้ ๙๙.๙๙ คะแนน
๓.๔	องค์การบริหารส่วนตำบลหนองแขม อำเภอโคกสำโรง จังหวัดลพบุรี	ได้ ๙๙.๙๙ คะแนน
๓.๕	องค์การบริหารส่วนตำบลพลายวาส อำเภอกาญจนดิษฐ์ จังหวัดสุราษฎร์ธานี	ได้ ๙๙.๙๙ คะแนน
๓.๖	จังหวัดอ่างทอง	ได้ ๙๙.๙๙ คะแนน
๓.๗	องค์การบริหารส่วนตำบลบ้านหอย อำเภอประจันตคาม จังหวัดปราจีนบุรี	ได้ ๙๙.๙๘ คะแนน
๓.๘	เทศบาลตำบลจังหาร อำเภอจังหาร จังหวัดร้อยเอ็ด	ได้ ๙๙.๙๘ คะแนน
๓.๙	เทศบาลตำบลโพนทราย อำเภอโพนทราย จังหวัดร้อยเอ็ด	ได้ ๙๙.๙๗ คะแนน
๓.๑๐	เทศบาลตำบลทางพระ อำเภอโพธิ์ทอง จังหวัดอ่างทอง	ได้ ๙๙.๙๗ คะแนน

๔. ภาพรวมหน่วยงานระดับกระทรวง จำนวน ๒๑ กระทรวง กระทรวงมหาดไทย อยู่ในลำดับที่ ๗
โดย ๑๐ อันดับหน่วยงานระดับกระทรวงที่ได้คะแนนสูงสุด ประกอบด้วย

๔.๑	กระทรวงการท่องเที่ยวและกีฬา	ได้ ๙๕.๑๘ คะแนน
๔.๒	กระทรวงกลาโหม	ได้ ๙๔.๙๑ คะแนน
๔.๓	กระทรวงพลังงาน	ได้ ๙๓.๒๘ คะแนน
๔.๔	กระทรวงการพัฒนาสังคมและความมั่นคงของมนุษย์	ได้ ๙๓.๐๑ คะแนน
๔.๕	กระทรวงการอุดมศึกษา วิทยาศาสตร์ วิจัยและนวัตกรรม	ได้ ๙๒.๖๖ คะแนน
๔.๖	กระทรวงการคลัง	ได้ ๙๒.๖๒ คะแนน
๔.๗	กระทรวงมหาดไทย	ได้ ๙๒.๒๐ คะแนน
๔.๘	กระทรวงเกษตรและสหกรณ์	ได้ ๙๑.๕๔ คะแนน
๔.๙	กระทรวงทรัพยากรธรรมชาติและสิ่งแวดล้อม	ได้ ๙๑.๓๗ คะแนน
๔.๑๐	กระทรวงการต่างประเทศ	ได้ ๙๒.๑๒ คะแนน

๕. ภาพรวมหน่วยงานในสังกัด มท. จำนวน ๑๔ หน่วยงาน มีคะแนนเฉลี่ย ๙๒.๒๐ คะแนน
กรรมการปกครอง อยู่ในลำดับที่ ๑ โดยมีรายละเอียดผลคะแนน ดังนี้

๕.๑	กรมการปกครอง	ได้ ๙๙.๕๕ คะแนน
๕.๒	การประปาส่วนภูมิภาค (รัฐวิสาหกิจ)	ได้ ๙๘.๕๘ คะแนน
๕.๓	การประปานครหลวง (รัฐวิสาหกิจ)	ได้ ๙๘.๒๓ คะแนน
๕.๔	การไฟฟ้าส่วนภูมิภาค (รัฐวิสาหกิจ)	ได้ ๙๗.๖๗ คะแนน
๕.๕	กรมที่ดิน	ได้ ๙๖.๙๙ คะแนน

๕.๖ สำนักงานปลัดกระทรวงมหาดไทย	ได้ ๙๖.๙๑	คะแนน
๕.๗ การไฟฟ้านครหลวง (รัฐวิสาหกิจ)	ได้ ๙๕.๘๐	คะแนน
๕.๘ กรมการพัฒนาชุมชน	ได้ ๙๕.๖๑	คะแนน
๕.๙ องค์การจัดการน้ำเสีย (รัฐวิสาหกิจ)	ได้ ๙๔.๙๔	คะแนน
๕.๑๐ องค์การตลาด (รัฐวิสาหกิจ)	ได้ ๘๗.๙๓	คะแนน
๕.๑๑ กรมโยธาธิการและผังเมือง	ได้ ๘๖.๓๓	คะแนน
๕.๑๒ กรมป้องกันและบรรเทาสาธารณภัย	ได้ ๘๔.๗๙	คะแนน
๕.๑๓ กองทุนจัดรูปที่ดินเพื่อพัฒนาพื้นที่	ได้ ๘๓.๖๐	คะแนน
๕.๑๔ กรมส่งเสริมการปกครองท้องถิ่น	ได้ ๗๔.๑๙	คะแนน

๖. ภาพรวมหน่วยงานระดับกรมหรือเทียบเท่า จำนวน ๑๔๖ หน่วยงาน มีคะแนนเฉลี่ย ๙๐.๔๘ คะแนน กรมการปกครอง อยู่ในลำดับที่ ๑ โดย ๑๐ อันดับหน่วยงานระดับกรมหรือเทียบเท่าที่ได้คะแนนสูงสุด ประกอบด้วย

๖.๑ กรมการปกครอง	ได้ ๙๙.๕๕	คะแนน
๖.๒ กรมราชทัณฑ์	ได้ ๙๙.๔๙	คะแนน
๖.๓ กองทัพอากาศ	ได้ ๙๘.๘๗	คะแนน
๖.๔ สำนักงานคณะกรรมการการศึกษาขั้นพื้นฐาน	ได้ ๙๘.๓๒	คะแนน
๖.๕ กรมการศาสนา	ได้ ๙๗.๘๕	คะแนน
๖.๖ กรมเจรจาการค้าระหว่างประเทศ	ได้ ๙๗.๒๘	คะแนน
๖.๗ สำนักงานบริหารหนี้สาธารณะ	ได้ ๙๗.๑๗	คะแนน
๖.๘ กรมที่ดิน	ได้ ๙๖.๙๙	คะแนน
๖.๙ สำนักงานปลัดกระทรวงมหาดไทย	ได้ ๙๖.๙๗	คะแนน
๖.๑๐ สำนักงานนโยบายและแผนทรัพยากรธรรมชาติและสิ่งแวดล้อม	ได้ ๙๖.๙๗	คะแนน

๗. กรมการปกครองได้รับการประเมินในระดับ AA ได้คะแนน ๙๙.๕๕ คะแนน อยู่ในลำดับที่ ๑ ของหน่วยงานในสังกัดกระทรวงมหาดไทย ,อยู่ในลำดับที่ ๑ ของหน่วยงานภาครัฐระดับกรมหรือเทียบเท่า และอยู่ในลำดับที่ ๑๑๒ ของหน่วยงานภาครัฐทั้งหมดที่เข้าร่วมการประเมินฯ เมื่อจำแนกเป็นรายตัวชี้วัด ปรากฏผล ดังนี้

เครื่องมือการประเมิน	ตัวชี้วัด	คะแนน
แบบวัดการรับรู้ของผู้มีส่วนได้ส่วนเสียภายใน (IIT)	๑. การปฏิบัติหน้าที่	๑๐๐
	๒. การใช้งบประมาณ	๙๙.๘๙
	๓. การใช้อำนาจ	๙๙.๙๒
	๔. การใช้ทรัพย์สินของราชการ	๙๙.๙๘
	๕. การแก้ไขปัญหาการทุจริต	๙๙.๙๑
รวม		๙๙๖.๕๒
แบบวัดการรับรู้ของผู้มีส่วนได้ส่วนเสียภายนอก (EIT)	๖. คุณภาพการดำเนินงาน	๙๘.๓๓
	๗. ประสิทธิภาพการสื่อสาร	๙๘.๓๗
	๘. การปรับปรุงการทำงาน	๙๘.๙๖
รวม		๙๘๖.๖๖
แบบตรวจการเปิดเผยข้อมูลสาธารณะ (OIT)	๙. การเปิดเผยข้อมูล	๑๐๐.๐๐
	๑๐. การป้องกันการทุจริต	๑๐๐.๐๐
	รวม	