



ที่ สน ๐๐๑๘.๑/๐๓๕๑๓

ศาลากลางจังหวัดสกลนคร

ถนนศูนย์ราชการ สน ๔๗๐๐๐

๒๒ กุมภาพันธ์ ๒๕๖๖

เรื่อง ขอความร่วมมือในการบันทึกรายละเอียดบัญชีธนาคารของสำนักทะเบียน เพื่อรองรับการพัฒนาระบบการชำระเงินออนไลน์ (Digital Payment)

เรียน นายทะเบียนอำเภอทุกอำเภอ และนายทะเบียนท้องถิ่นทุกแห่ง

- อ้างถึง ๑. หนังสือจังหวัดสกลนคร ที่ สน ๐๐๑๘.๑/ว ๑๙๐๐๕ ลงวันที่ ๑ ตุลาคม ๒๕๖๓
๒. หนังสือจังหวัดสกลนคร ด่วนที่สุด ที่ สน ๐๐๑๘.๑/ว ๔๘๐๙ ลงวันที่ ๒๑ มีนาคม ๒๕๖๕
๓. หนังสือจังหวัดสกลนคร ด่วนที่สุด ที่ สน ๐๐๑๘.๑/ว ๑๘๐๐๒ ลงวันที่ ๑๒ ตุลาคม ๒๕๖๕
๔. หนังสือจังหวัดสกลนคร ที่ สน ๐๐๑๘.๑/ว ๑๗๑๗ ลงวันที่ ๓๑ มกราคม ๒๕๖๖

สิ่งที่ส่งมาด้วย สำเนาหนังสือกรมการปกครอง ที่ มท ๐๓๐๙.๕/ว ๔๖๖๔
ลงวันที่ ๑๖ กุมภาพันธ์ ๒๕๖๖

จำนวน ๑ ชุด

ตามที่จังหวัดสกลนคร ได้แจ้งการดำเนินการขับเคลื่อนโครงการพัฒนาระบบการพิสูจน์และยืนยันตัวตนทางดิจิทัล (DOPA-Digital ID) และพัฒนาระบบการบริการงานทะเบียนด้วยตนเองผ่านช่องทางออนไลน์ (DOPA Digital Self Service) ของกรมการปกครอง และอยู่ในระหว่างการเตรียมการพัฒนาระบบการชำระเงินออนไลน์ (Digital Payment) เพื่อรองรับการปฏิบัติงานทะเบียนด้วยระบบดิจิทัล นั้น

กรมการปกครองแจ้งว่า เพื่อเป็นการรองรับการชำระเงินค่าธรรมเนียมและค่าปรับของระบบการบริการงานทะเบียนด้วยตนเองผ่านช่องทางออนไลน์ (DOPA Digital Self Service) ได้ดำเนินการพัฒนาระบบและจัดทำคู่มือโปรแกรมบันทึกรายละเอียดบัญชีธนาคารของสำนักทะเบียน เพื่อให้สำนักทะเบียนอำเภอและสำนักทะเบียนท้องถิ่นใช้ในการปฏิบัติงานได้อย่างถูกต้อง จึงขอให้สำนักทะเบียนอำเภอและสำนักทะเบียนท้องถิ่นดำเนินการบันทึกรายละเอียดบัญชีธนาคารของสำนักทะเบียนเข้าในระบบโปรแกรมดังกล่าว โดยศึกษาวิธีการตามคู่มือ รายละเอียดปรากฏตามสิ่งที่ส่งมาด้วย

จึงเรียนมาเพื่อทราบและดำเนินการ

ขอแสดงความนับถือ

ว่าที่ร้อยตรี

(รวยรุ่ง ไครบุตร)

นายอำเภอสว่างแดนดิน รักษาการแทน

ปลัดจังหวัดสกลนคร ปฏิบัติราชการแทน

ผู้ว่าราชการจังหวัดสกลนคร

ที่ทำการปกครองจังหวัด

กลุ่มงานปกครอง

โทร ๐-๔๒๗๑-๑๔๖๑

“อยู่สกล รักสกล ทำเพื่อสกลนคร”

๓ ปค. (3)
○ ผ.ค. ()
○ ก. ()
○ นิติกร ()

ที่ทำการปกครองจังหวัดสกลนคร
เลขที่ ๒๒๘-
วันที่ ๑๖ ก.พ. ๒๕๖๖
เวลา



ที่ มท ๐๓๐๙.๕/ว ๕๖๖๔

กรมการปกครอง
ถนนอัษฎางค์ กทม. ๑๐๒๐๐

๑๖ กุมภาพันธ์ ๒๕๖๖

เรื่อง ขอความร่วมมือในการบันทึกรายละเอียดบัญชีธนาคารของสำนักทะเบียน เพื่อรองรับการพัฒนาระบบการชำระเงินออนไลน์ (Digital Payment)

เรียน ผู้ว่าราชการจังหวัดทุกจังหวัด และปลัดกรุงเทพมหานคร

- อ้างถึง ๑. หนังสือกรมการปกครอง ด่วนที่สุด ที่ มท ๐๓๐๙/ว ๒๕๓๘๘ ลงวันที่ ๒๓ กันยายน ๒๕๖๓
๒. หนังสือสำนักทะเบียนกลาง ด่วนที่สุด ที่ มท ๐๓๐๙.๑/ว ๒๕ ลงวันที่ ๑๑ มีนาคม ๒๕๖๕
๓. หนังสือสำนักทะเบียนกลาง ด่วนที่สุด ที่ มท ๐๓๐๙.๑/ว ๘๒ ลงวันที่ ๓๐ กันยายน ๒๕๖๕
๔. หนังสือสำนักทะเบียนกลาง ที่ มท ๐๓๐๙.๑/ว ๑ ลงวันที่ ๑๒ มกราคม ๒๕๖๖

สิ่งที่ส่งมาด้วย คู่มือโปรแกรมบันทึกรายละเอียดบัญชีธนาคารของสำนักทะเบียน จำนวน ๑ ชุด

ตามที่กรมการปกครอง ได้ดำเนินการขับเคลื่อนโครงการพัฒนาระบบการพิสูจน์และยืนยันตัวตนทางดิจิทัล (DOPA-Digital ID) และพัฒนาระบบการบริการงานทะเบียนด้วยตนเองผ่านช่องทางออนไลน์ (DOPA Digital Self Service) ในครั้งนี้ กรมการปกครอง โดยสำนักบริหารการทะเบียน อยู่ระหว่างการเตรียมการพัฒนาระบบการชำระเงินออนไลน์ (Digital Payment) เพื่อรองรับการปฏิบัติงานทะเบียนด้วยระบบดิจิทัล

กรมการปกครองพิจารณาแล้วเห็นว่า เพื่อเป็นการรองรับการชำระเงินค่าธรรมเนียมและค่าปรับของระบบการบริการงานทะเบียนด้วยตนเองผ่านช่องทางออนไลน์ (DOPA Digital Self Service) ได้ดำเนินการพัฒนาระบบและจัดทำคู่มือโปรแกรมบันทึกรายละเอียดบัญชีธนาคารของสำนักทะเบียน เพื่อให้สำนักทะเบียนอำเภอและสำนักทะเบียนท้องถิ่นทุกแห่ง ใช้ในการปฏิบัติงานได้อย่างถูกต้อง ทั้งนี้ ขอให้จังหวัดและกรุงเทพมหานคร แจ้งสำนักทะเบียนอำเภอและสำนักทะเบียนท้องถิ่นทุกแห่ง ให้ดำเนินการบันทึกรายละเอียดบัญชีธนาคารของสำนักทะเบียนเข้ามาในระบบโปรแกรมดังกล่าว โดยศึกษาวิธีการตามคู่มือที่ส่งมาพร้อมนี้

จึงเรียนมาเพื่อโปรดทราบ และพิจารณาดำเนินการในส่วนที่เกี่ยวข้องต่อไป

ขอแสดงความนับถือ

(นายบรรจบ จันทรัตน์)
รองอธิบดี ปฏิบัติราชการแทน
อธิบดีกรมการปกครอง

สำนักบริหารการทะเบียน
ส่วนบริหารและพัฒนาเทคโนโลยีการทะเบียน
โทร. ๐ ๒๗๙๑ ๗๔๓๖
โทรสาร. ๐ ๒๕๔๔ ๕๐๔๑

คู่มือโปรแกรมบันทึกรายละเอียดบัญชีธนาคารของสำนักทะเบียน

โปรแกรมบันทึกทรายรายละเอียดบัญชีธนาคารของสำนักทะเบียน

บันทึกข้อมูลบัญชีธนาคารของสำนักทะเบียน

สำนักทะเบียน อำเภอเมืองนครปฐม (7301)

เลขที่บัญชีที่ต้องการโอนเงินเข้า *

ชื่อบัญชี *

เลขประจำตัวประชาชน 9-00000-00000-00-0

ชื่อ - สกุล ผู้ติดต่อ *

เบอร์โทรศัพท์ผู้ติดต่อ

E-mail ผู้ติดต่อ * (ขนาดไม่เกิน 150 kb)

รูปภาพบัญชี * (ขนาดไม่เกิน 150 kb)

บันทึก ยกเลิก

รูปที่ 1.1 รูปตัวอย่างโปรแกรมบันทึกทรายรายละเอียดบัญชีธนาคารของสำนักทะเบียน

เมื่อเข้าโปรแกรมมาที่เมนูระบบบันทึกบัญชี โปรแกรมจะค้นหาข้อมูลบัญชีของสำนักทะเบียนของผู้ปฏิบัติงานที่ Login เข้าสู่ระบบ ดังรูปที่ 1.1 จะค้นหาข้อมูลบัญชีของ สำนักทะเบียนอำเภอเมืองนครปฐม (7301) หากพบข้อมูลจะแสดงรายละเอียดบัญชี ให้สามารถแก้ไขได้ หากไม่มีข้อมูลจะสามารถระบุรายละเอียดบัญชีเพื่อบันทึกได้

การบันทึกและแก้ไขรายละเอียดบัญชีของสำนักทะเบียน

- ระบุ เลขที่เลขที่บัญชีที่ต้องการโอนเงินเข้า (10 หลัก)
- ระบุ ชื่อบัญชี (ไม่เกิน 50 ตัวอักษร)
- ระบุ เลขประจำตัวประชาชน ของผู้ติดต่อ (13 หลัก) และกดค้นหาที่รูปแว่นขยายหรือกด Enter เพื่อค้นหา ชื่อ - สกุล ของผู้ติดต่อ
- ชื่อ - สกุล ผู้ติดต่อ ไม่สามารถระบุหรือแก้ไขได้โดยตรง จะต้องระบุเลขประจำตัวประชาชนเพื่อค้นหาเท่านั้น
- เบอร์โทรศัพท์ผู้ติดต่อ (ระบุหรือไม่ก็ได้ ไม่เกิน 10 หลัก ไม่ต้องใส่ขีด -)
- E-mail ผู้ติดต่อ (ระบุหรือไม่ก็ได้ ไม่เกิน 40 ตัวอักษร)
- อัฟโหลด รูปภาพบัญชี (ขนาดไม่เกิน 150 kb)

- กดปุ่ม “บันทึก” จะแสดงหน้าต่างแจ้งเตือน “บันทึกข้อมูลบัญชีของสำนักทะเบียนสำเร็จ” จะบันทึกข้อมูลรายละเอียดบัญชีของสำนักทะเบียนที่ระบุลงในฐานข้อมูลเรียบร้อยแล้ว หรือหากผิดพลาดจะแสดงหน้าต่างแจ้งเตือนแสดงข้อผิดพลาด
- ปุ่ม “ล้างข้อมูล” สำหรับลบค่าที่ระบุทั้งหมดออก (**หากมีข้อมูลรายละเอียดบัญชีอยู่แล้ว จะลบข้อมูลที่แสดงในหน้าจอเท่านั้น ไม่ได้ลบข้อมูลในฐานข้อมูล**)

*ตัวอย่างการบันทึกรายละเอียดบัญชี ดังรูปที่ 1.2

บันทึกข้อมูลบัญชีของสำนักทะเบียน

สำนักทะเบียน อำเภอเมืองนครปฐม (7301)

เลขที่บัญชีที่ต้องการโอนเงินเข้า * 7301123456

ชื่อบัญชี * บัญชีสำนักทะเบียนอำเภอเมืองนครปฐม


เลขประจำตัวประชาชน 1-1037- XXXXXXXXXX

ชื่อ - สกุล ผู้ติดต่อ * XXXXXXXXXX

เบอร์โทรศัพท์ผู้ติดต่อ 0957301123

E-mail ผู้ติดต่อ

รูปหน้าบัญชี *




บันทึก
ล้างข้อมูล

รูปที่ 1.2 รูปตัวอย่างการระบุข้อมูลเพื่อบันทึกรายละเอียดบัญชีของสำนักทะเบียน

*ตัวอย่างการบันทึกหรือแก้ไขรูปหน้าบัญชี

การบันทึกรูปภาพ

เมื่อคลิกเลือกรูปภาพ หรือคลิกที่รูปภาพจะแสดงหน้าต่างดังรูป 1.3




รูปที่ 1.3 การสแกนเอกสารและอัปโหลดรูป

ให้เลือกประเภทการทำงาน สแกนเอกสาร หรือ อัปโหลดรูป


- กรณีเลือกสแกนเอกสาร ให้เลือกประเภทเอกสาร สแกนเอกสาร หรือ สแกนเอกสารมีภาพ ตามเอกสารที่ต้องการสแกน
- กรณีเลือกอัปโหลดรูปให้กดปุ่ม เลือกไฟล์ จากภายในเครื่อง

เมื่อสแกนเอกสาร หรืออัปโหลดรูปแล้วจะแสดงในหน้าต่างด้านซ้ายดังรูปที่ 1.4



รูปที่ 1.4 ตัวอย่างสแกนเอกสาร หรืออัปโหลดรูป

จากรูปที่ 1.4 สามารถ กดที่ปุ่ม แวนขยายบวก - ลบ เพื่อซูมเข้า ซูมออกได้ และจะมีสกรีนบาร์ด้านล่าง และด้านขวา ให้เลื่อนดูรูปภาพได้ ดังรูปที่ 1.5

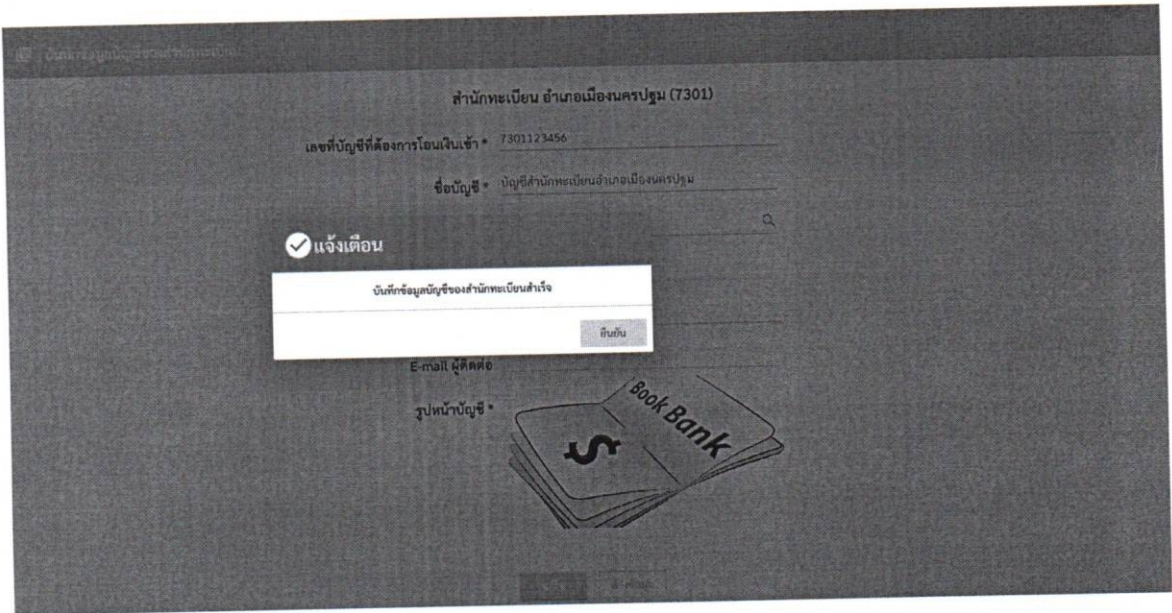


รูปที่ 1.5 ตัวอย่างการซูมรูปภาพ

การแก้ไขรูปภาพ

เมื่อต้องการแก้ไขรูปภาพให้กดปุ่ม “ลบ” และเลือกสแกนเอกสาร หรือ อัปโหลดรูปใหม่ ตามที่ต้องการ

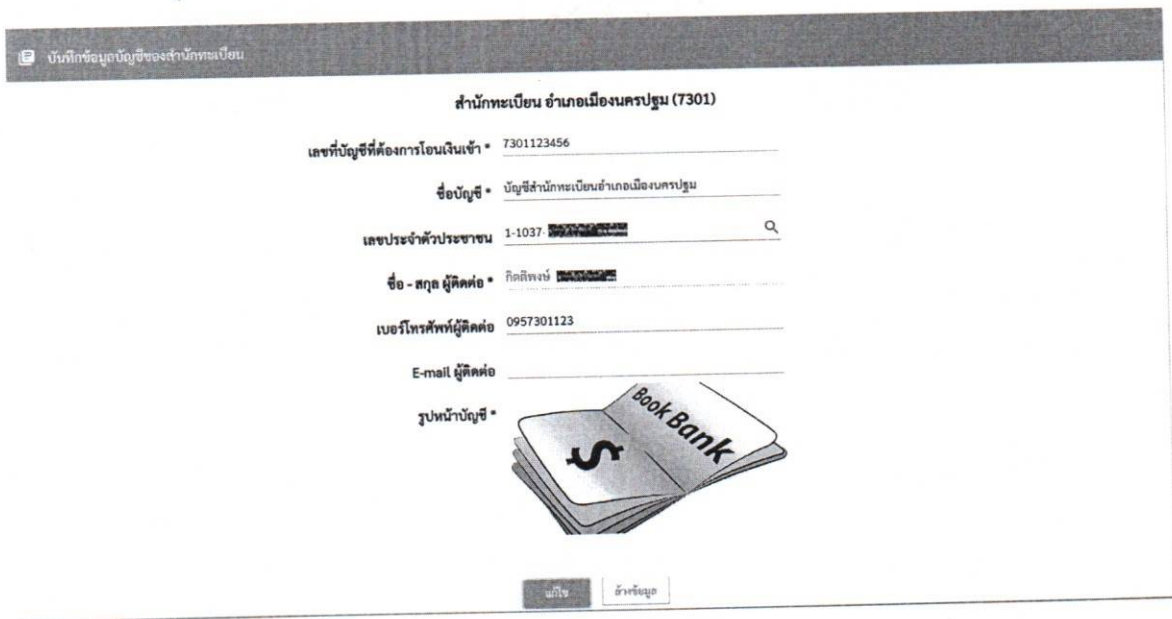
เมื่อได้รูปที่ต้องการให้กดปุ่ม “บันทึก” จะกลับสู่หน้าบันทึกรายละเอียดบัญชีดังรูปที่ 1.2



รูปที่ 1.6 รูปตัวอย่างการบันทึกรายละเอียดบัญชีของสำนักทะเบียนสำเร็จ

*ตัวอย่างการแก้ไขรายละเอียดบัญชี ดังรูปที่ 1.7, 1.8 และ 1.9

เมื่อเคยมีการบันทึกรายละเอียดบัญชีของสำนักทะเบียนเมื่อเข้าโปรแกรมมา โปรแกรมจะแสดงข้อมูลดังรูปที่ 1.7 จะสังเกตได้จากปุ่ม “บันทึก” ด้านล่าง จะเปลี่ยนเป็นปุ่ม “แก้ไข”



รูปที่ 1.7 รูปตัวอย่างการแก้ไขรายละเอียดบัญชี (แสดงรายละเอียดบัญชีที่เคยบันทึก)

สำนักทะเบียน อำเภอเมืองนครปฐม (7301)

เลขที่บัญชีที่ต้องการโอนเงินเข้า * 7301123456

ชื่อบัญชี * บัญชีอำเภอเมืองนครปฐม

เลขประจำตัวประชาชน 1-1037- [redacted]

ชื่อ - สกุล ผู้ติดต่อ * [redacted]


เบอร์โทรศัพท์ผู้ติดต่อ 0957301123

E-mail ผู้ติดต่อ accountRcode7301@gmail.com

รูปหน้าบัญชี *



รูปที่ 1.8 รูปตัวอย่างการแก้ไขรายละเอียดบัญชี (แก้ไขรายละเอียดบัญชี - ** ตัวอย่าง** แก้ไขชื่อบัญชี, เพิ่ม E-mail ผู้ติดต่อ)



รูปที่ 1.9 รูปตัวอย่างการแก้ไขรายละเอียดบัญชี (แก้ไขรายละเอียดบัญชีสำเร็จ)

- สามารถแก้ไขเลขที่บัญชี, ชื่อบัญชี, เบอร์โทรศัพท์ผู้ติดต่อ, E-mail ผู้ติดต่อได้ที่ช่องที่ระบุได้เลย
- หากต้องการแก้ไข ชื่อ - สกุล ผู้ติดต่อ ให้ระบุเลขประจำตัวประชาชน และกดค้นหา ที่รูปแว่นขยายหรือกด Enter เพื่อค้นหาชื่อ-สกุล โปรแกรมจะแก้ไขชื่อ-สกุลตาม เลขประจำตัวประชาชนที่ระบุ
- รูปหน้าบัญชี ให้คลิกที่รูปที่แสดงอยู่ เมื่อคลิกจะให้เลือกรูปภาพใหม่
- กดปุ่ม “แก้ไข” เมื่อการแก้ไขสำเร็จ จะแสดงหน้าต่าง “แก้ไขข้อมูลบัญชีของสำนักทะเบียนสำเร็จ” หรือหากเกิดข้อผิดพลาดจะแสดงหน้าต่างข้อผิดพลาด