

ด่วนที่สุด

ที่ สน ๐๐๑๘.๑/ว ๒๓๗๐



ศาลากลางจังหวัดสกลนคร
ถนนศูนย์ราชการ สน ๔๗๐๐๐

๗๑ มีนาคม ๒๕๖๗

เรื่อง การสำรวจข้อมูลการขาดความยากจนและพัฒนาคนทุกช่วงวัยอย่างยั่งยืน ตามหลักปรัชญาของเศรษฐกิจพอเพียง ด้วยระบบ ThaiQM

เรียน นายอำเภอ ทุกอำเภอ

- อ้างถึง ๑. หนังสือจังหวัดสกลนคร ด่วนที่สุด ที่ สน ๐๐๑๘.๑/ว ๒๑๐๒๙ ลงวันที่ ๖ ธันวาคม ๒๕๖๖
๒. วิทยุสื่อสารจังหวัดสกลนคร ด่วนที่สุด ที่ สน ๐๐๑๘.๑/ว ๑๔๓๖ ลงวันที่ ๒๕ มกราคม ๒๕๖๗
๓. วิทยุสื่อสารจังหวัดสกลนคร ด่วนที่สุด ที่ สน ๐๐๑๘.๑/ว ๔๗๐๕ ลงวันที่ ๑๒ มีนาคม ๒๕๖๗

- สิ่งที่ส่งมาด้วย ๑. สำเนาหนังสือกระทรวงมหาดไทย ด่วนที่สุด ที่ มท ๐๓๑๐.๓/ว ๒๗๙๗
ลงวันที่ ๑๕ มีนาคม ๒๕๖๗ จำนวน ๑ ชุด
๒. สรุปผลการสำรวจข้อมูลฯ (วันที่ ๒๐ มีนาคม ๒๕๖๗ เวลา ๐๔.๕๗) จำนวน ๑ ชุด

ตามที่จังหวัดสกลนครแจ้งให้อำเภอดำเนินการสำรวจผู้ได้รับความเดือดร้อน ซึ่งเคยได้รับการสำรวจ ด้วยระบบ ThaiQM เมื่อปี ๒๕๖๕ (Re-X-Ray) ว่าได้รับการแก้ไขปัญหาคบถ้วนหรือไม่ กรณีปัญหาที่ยังไม่ได้รับการแก้ไข หรือแก้ไขไม่เสร็จ ให้วิเคราะห์ปัญหาและเร่งดำเนินการให้แล้วเสร็จโดยเร็ว พร้อมทั้งสำรวจข้อมูลครัวเรือนตกหล่น หรือครัวเรือนเดิมที่มีปัญหาใหม่เพิ่มเติม เพื่อให้ครอบคลุมทุกครัวเรือน โดยไม่ทิ้งใครไว้ข้างหลัง ซึ่งกรมการปกครอง ได้ดำเนินการปิดระบบการสำรวจข้อมูลผู้ได้รับความเดือดร้อนแล้ว เมื่อวันที่ ๒๙ กุมภาพันธ์ ๒๕๖๗ นั้น

จากผลการสำรวจข้อมูลผู้ได้รับความเดือดร้อน (Re-X-Ray) ด้วยระบบ ThaiQM ปี ๒๕๖๗ (ข้อมูล ณ วันที่ ๒๐ มีนาคม ๒๕๖๗ เวลา ๐๔.๕๗ น.) พบว่า

๑. ข้อมูลผู้ได้รับความเดือดร้อน แยกเป็น ๗ มิติ ดังนี้
- | | |
|---|--------------------|
| ๑) มิติด้านบ้าน/ที่อยู่อาศัย | จำนวน ๒,๘๘๙ ปัญหา |
| ๒) มิติด้านน้ำดื่ม/น้ำใช้ | จำนวน ๔,๗๕๙ ปัญหา |
| ๓) มิติด้านการศึกษา | จำนวน ๓,๑๖๒ ปัญหา |
| ๔) มิติด้านรายได้/อาชีพ | จำนวน ๔๔,๘๔๑ ปัญหา |
| ๕) มิติด้านความปลอดภัย | จำนวน ๑,๑๙๐ ปัญหา |
| ๖) มิติด้านกลุ่มเปราะบาง | จำนวน ๑,๘๗๖ ปัญหา |
| ๗) มิติด้านความเดือดร้อนที่แก้ไขไม่ได้ด้วยตนเอง | จำนวน ๑๓,๔๕๔ ปัญหา |
๒. ผลการบันทึกการแก้ไขปัญหา
- | | |
|------------------------|--------------------|
| ๑) ฐานข้อมูลปัญหาที่พบ | จำนวน ๗๒,๑๗๑ ปัญหา |
| ๒) บันทึกแล้ว | จำนวน ๓๓,๐๔๖ ปัญหา |
- คิดเป็นร้อยละ ๔๕.๗๙

๓) ยังไม่บันทึก...

“อยู่สกล รักสกล ทำเพื่อสกลนคร”

๓) ยังไม่บันทึก
คิดเป็นร้อยละ ๕๔.๒๑

จำนวน ๓๙,๑๒๕ ปัญหา

จังหวัดสกลนครพิจารณาแล้วเห็นว่า เพื่อให้การแก้ไขปัญหาความยากจนและความเดือดร้อนของประชาชนเป็นไปอย่างมีประสิทธิภาพ ประชาชนมีคุณภาพชีวิตที่ดีอย่างยั่งยืน จึงขอให้อำเภอดำเนินการบูรณาการความร่วมมือกับภาคีเครือข่ายในพื้นที่ เร่งรัดหาแนวทางแก้ไขปัญหาคือที่เหมาะสมกับครัวเรือนและตรงตามสภาพปัญหา (ตัดเสื้อพอดีตัว) รวมทั้งบริบทของแต่ละพื้นที่ ทั้งนี้ ขอให้พิจารณาดำเนินการแก้ไขปัญหาที่มีความจำเป็นเร่งด่วนก่อน อาทิ ปัญหาไม่มีที่อยู่อาศัย ปัญหายาเสพติด หรือปัญหาขาดแคลนน้ำดื่ม เป็นต้น โดยดำเนินการแก้ไขปัญหามาแล้วเสร็จภายในวันที่ ๓๐ กันยายน ๒๕๖๗ และเริ่มบันทึกผลการแก้ไขปัญหาในระบบ ตั้งแต่วันที่ ๑ มีนาคม ๒๕๖๗ เป็นต้นไป จนกว่าการช่วยเหลือจะเสร็จสิ้น รายละเอียดปรากฏตามสิ่งที่ส่งมาด้วย

จึงเรียนมาเพื่อทราบและดำเนินการต่อไป

ขอแสดงความนับถือ



(นายณัฐวัสส์ วิริยานภาภรณ์)
ผู้ว่าราชการจังหวัดสกลนคร

ที่ทำการปกครองจังหวัด
กลุ่มงานปกครอง
โทร ๐ ๔๒๗๑ ๑๔๖๑

ด่วนที่สุด

ที่ มท ๐๓๑๐.๓/ว ๒๕๖๗



<input checked="" type="checkbox"/> ปก. (H)	ที่ทำการปกครองจังหวัดขอนแก่น
<input type="checkbox"/> ผ.ค.ม. ()	เลขที่ ๒๕๖๗
<input type="checkbox"/> กง. ()	วันที่ ๑๕ มี.ค. ๒๕๖๗
<input type="checkbox"/> นิติกร ()	เวลา

กระทรวงมหาดไทย
ถนนอัษฎางค์ กทม. ๑๐๒๐๐

๑๕ มีนาคม ๒๕๖๗

เรื่อง การสำรวจข้อมูลการจัดความยากจนและพัฒนาคนทุกช่วงวัยอย่างยั่งยืน ตามหลักปรัชญาของเศรษฐกิจพอเพียง ด้วยระบบ ThaiQM

เรียน ผู้ว่าราชการจังหวัด ทุกจังหวัด

อ้างถึง หนังสือกระทรวงมหาดไทย ด่วนที่สุด ที่ มท ๐๓๑๐.๓/ว ๑๑๐๗๐ ลงวันที่ ๑๓ พฤศจิกายน ๒๕๖๖

สิ่งที่ส่งมาด้วย รายงานผลการสำรวจข้อมูล จำนวน ๑ ชุด

ตามที่ กระทรวงมหาดไทย ได้ให้จังหวัดแจ้งอำเภอและเทศบาลนคร/เทศบาลเมือง ดำเนินการสำรวจผู้ได้รับความเดือดร้อนซึ่งเคยได้รับการสำรวจด้วยระบบ Thai QM เมื่อปี ๒๕๖๕ (Re-X-Ray) ว่าได้รับการแก้ไขปัญหาคืบหน้าหรือไม่ กรณีปัญหาที่ยังไม่ได้รับการแก้ไข หรือแก้ไขไม่เสร็จ ให้วิเคราะห์ปัญหาและเร่งดำเนินการให้แล้วเสร็จโดยเร็ว พร้อมทั้งสำรวจข้อมูลครัวเรือนตกหล่นหรือครัวเรือนเดิมที่มีปัญหาใหม่เพิ่มเติมเพื่อให้ครอบคลุมทุกครัวเรือนโดยไม่ทิ้งใครไว้ข้างหลัง ซึ่งกรมการปกครองได้ดำเนินการปิดระบบการสำรวจข้อมูลผู้ได้รับความเดือดร้อนแล้ว เมื่อวันที่ ๒๙ กุมภาพันธ์ ๒๕๖๗ นั้น

- จากผลการสำรวจข้อมูลผู้ได้รับความเดือดร้อน (Re-X-Ray) ด้วยระบบ ThaiQM ปี ๒๕๖๗ พบว่า
- (๑) ครัวเรือนที่ประสบปัญหาบ้าน/ที่อยู่อาศัย มีจำนวน ๑๓๓,๓๒๕ ครัวเรือน
 - (๒) ครัวเรือนที่ประสบปัญหาน้ำดื่ม/น้ำใช้ มีจำนวน ๒๓๙,๖๑๐ ครัวเรือน
 - (๓) ครัวเรือนที่ประสบปัญหาการศึกษา มีจำนวน ๙๕,๒๒๙ ครัวเรือน
 - (๔) ครัวเรือนที่ประสบปัญหารายได้/อาชีพ มีจำนวน ๒,๔๔๑,๐๙๘ ครัวเรือน
 - (๕) ครัวเรือนที่ประสบปัญหาความปลอดภัย มีจำนวน ๔๘,๘๒๔ ครัวเรือน
 - (๖) ครัวเรือนที่ประสบปัญหากลุ่มเปราะบาง มีจำนวน ๒๗,๙๔๙ ครัวเรือน
 - (๗) ครัวเรือนที่ประสบปัญหาความเดือดร้อนที่แก้ไขไม่ได้ด้วยตนเอง มีจำนวน ๗๕๖,๖๑๓ ครัวเรือน


ดังนั้นเพื่อให้การแก้ไขปัญหาความยากจนและความเดือดร้อนของประชาชนเป็นไปอย่างมีประสิทธิภาพประชาชนมีคุณภาพชีวิตที่ดีอย่างยั่งยืน จึงขอให้จังหวัดแจ้งอำเภอดำเนินการบูรณาการความร่วมมือกับภาคีเครือข่ายในพื้นที่ เร่งรัดหาแนวทางแก้ไขปัญหาคืบหน้าและตรงตามสภาพปัญหา (ตัดเสื้อพอดีตัว) รวมทั้งบริบทของแต่ละพื้นที่ ทั้งนี้ขอให้พิจารณาดำเนินการแก้ไขปัญหาที่มีความจำเป็นเร่งด่วนก่อน อาทิ ปัญหาไม่มีที่อยู่อาศัย ปัญหายาเสพติดหรือปัญหาขาดแคลนน้ำดื่ม เป็นต้น โดยดำเนินการแก้ไขปัญหาคืบหน้าให้แล้วเสร็จภายในวันที่ ๓๐ กันยายน ๒๕๖๗ และเริ่มบันทึกผลการแก้ไขปัญหาคืบหน้าในระบบ ตั้งแต่วันที่ ๑ มีนาคม ๒๕๖๗ เป็นต้นไปจนกว่าการช่วยเหลือจะเสร็จสิ้น รายละเอียดปรากฏตามสิ่งที่ส่งมาด้วย

จึงเรียนมาเพื่อพิจารณาดำเนินการต่อไป


ขอแสดงความนับถือ

(นายสุทธิพงษ์ จุลเจริญ)
ปลัดกระทรวงมหาดไทย

กรมการปกครอง
สำนักบริหารการปกครองท้องถิ่น
โทร./โทรสาร ๐ ๒๖๒๙ ๘๓๐๖-๑๔




สิ่งที่ส่งมาด้วย



<https://shorturl.at/hilxM>

หมายเหตุ : สามารถดูรายงานการสำรวจข้อมูลและผลการดำเนินงานในระบบ ThaiQM ได้ทางเว็บไซต์ https://thaiqm.dopa.go.th/tqm_67/executive_moi/board/ ตาม QR Code ด้านล่าง (สอบถามข้อมูลเกี่ยวกับระบบ นายทศพล ศรีเพชรพันธุ์ ตำแหน่ง นักวิชาการคอมพิวเตอร์ชำนาญการ สังกัด ศูนย์สารสนเทศเพื่อการบริหารงานปกครอง หมายเลขโทรศัพท์ 08-7769-9969)



เว็บไซต์ https://thaiqm.dopa.go.th/tqm_67/executive_moi/board/

ลำดับ	ชื่อ	ชื่อ	ค่าเฉลี่ย			ค่าเบี่ยงเบน			ค่าความแปรปรวน			ค่าความถี่			ค่าเฉลี่ย	ค่าเบี่ยงเบน																																																																																																																										
			ค่าเฉลี่ย	ค่าเบี่ยงเบน	ค่าความแปรปรวน	ค่าเฉลี่ย	ค่าเบี่ยงเบน	ค่าความแปรปรวน	ค่าเฉลี่ย	ค่าเบี่ยงเบน	ค่าความแปรปรวน	ค่าเฉลี่ย	ค่าเบี่ยงเบน	ค่าความแปรปรวน																																																																																																																												
1	ค่าเฉลี่ย	156	498	238	1943	181192	380328	184392	239	564997	974	961	2800	4799	541	429	794	431	407	3.043	3.365	1399	1487	3849	4833	399	791	3.040	342	221	225	237	289	311	431	1479	131	18	7	2	3	4	5	6	7	8	9	10	11	12	13	14	15	16	17	18	19	20	21	22	23	24	25	26	27	28	29	30	31	32	33	34	35	36	37	38	39	40	41	42	43	44	45	46	47	48	49	50	51	52	53	54	55	56	57	58	59	60	61	62	63	64	65	66	67	68	69	70	71	72	73	74	75	76	77	78	79	80	81	82	83	84	85	86	87	88	89	90	91	92	93	94	95	96	97	98	99	100

ด่วนที่สุด

ที่ มท ๐๓๑๐.๓/ว ๘๖๙ ๕๒



<input checked="" type="radio"/> ปค.	(๗)
<input type="radio"/> ศ.ค.ม.	(๗)
<input type="radio"/> กง.	()
<input type="radio"/> นิติกร	()

ที่ทำการปกครองจังหวัดขอนแก่น
เลขที่ 1246
วันที่ ๑๙ มี.ค. ๒๕๖๗
เวลา

ถึง ที่ทำการปกครองจังหวัด ทุกจังหวัด

ตามที่ กระทรวงมหาดไทยได้ให้จังหวัดแจ้งอำเภอและเทศบาลนคร/เทศบาลเมือง ดำเนินการสำรวจ ผู้ได้รับความเดือดร้อนซึ่งเคยได้รับการสำรวจด้วยระบบ Thai QM เมื่อปี ๒๕๖๕ (Re-X-Ray) ว่าได้รับการแก้ไข ปัญหา ครบถ้วนหรือไม่ กรณีปัญหาที่ยังไม่ได้รับการแก้ไข หรือแก้ไขไม่เสร็จ ให้วิเคราะห์ปัญหาและเร่งดำเนินการให้แล้วเสร็จ โดยเร็ว พร้อมทั้งสำรวจข้อมูลครัวเรือนตกหล่นหรือครัวเรือนเดิมที่มีปัญหาใหม่เพิ่มเติมเพื่อให้ครอบคลุมทุกครัวเรือน โดยไม่ทิ้งใครไว้ข้างหลัง ซึ่งกรมการปกครองได้ดำเนินการปิดระบบการสำรวจข้อมูลผู้ได้รับความเดือดร้อนแล้ว เมื่อวันที่ ๒๙ กุมภาพันธ์ ๒๕๖๗ นั้น

กรมการปกครองพิจารณาแล้วเห็นว่า เพื่อให้การแก้ไขปัญหาคความยากจนและความเดือดร้อน ของประชาชนเป็นไปอย่างมีประสิทธิภาพ ประชาชนมีคุณภาพชีวิตที่ดีอย่างยั่งยืน จึงขอให้จังหวัดแจ้งอำเภอ ดำเนินการบูรณาการความร่วมมือกับภาคีเครือข่ายในพื้นที่ เร่งรัดหาแนวทางแก้ไขปัญหที่เหมาะสมกับ ครัวเรือนและตรงตามสภาพปัญหา (ตัดเสื้อพอดีตัว) รวมทั้งบริบทของแต่ละพื้นที่ ทั้งนี้ขอให้พิจารณา ดำเนินการแก้ไขปัญหที่มี ความจำเป็นเร่งด่วนก่อน อาทิ ปัญหาไม่มีที่อยู่อาศัย ปัญหายาเสพติดหรือปัญหา ขาดแคลนน้ำดื่ม เป็นต้น โดยดำเนินการแก้ไขปัญหให้แล้วเสร็จภายในวันที่ ๓๐ กันยายน ๒๕๖๗ และเริ่มบันทึก ผลการแก้ไขปัญหในระบบ ตั้งแต่วันที่ ๑ มีนาคม ๒๕๖๗ เป็นต้นไปจนกว่าการช่วยเหลือจะเสร็จสิ้น รายละเอียดปรากฏตามสิ่งที่ส่งมาด้วย



สิ่งที่ส่งมาด้วย



<https://shorturl.at/hilxM>

สำนักบริหารการปกครองท้องที่
ส่วนพัฒนาและส่งเสริมการบริหารงานท้องที่
โทร. ๐-๒๖๒๙-๘๓๐๖-๑๔ ต่อ ๕๑๐
โทรสาร ๐-๒๖๒๙-๘๓๐๒

สรุปผลการสำรวจข้อมูลปัญหาความเดือดร้อนของประชาชนในหมู่บ้านและการแก้ไขปัญหา เป็นรายครัวเรือน/รายปัญหา

ผ่านระบบ Thai QM ปี 2567 (Re X-ray) ทางเว็บไซต์ https://thaiqm.dopa.go.th/thaiqm_67

ประจำจังหวัดสกลนคร ข้อมูล ณ วันที่ 20 มีนาคม 2567 เวลา 04.57 น.

ที่	อำเภอ	จำนวน ครัวเรือน (ทะเบียน ราษฎร) ณ มีนาคม 2565	จำนวน ครัวเรือน ที่มีอยู่จริง (ตำบล บันทึกยอด) ณ เมษายน 2565	จำนวน ครัวเรือน รวม ที่ต้อง สำรวจ (ปค.) ณ กุมภาพันธ์ 2567	จำนวน ครัวเรือนที่ พบปัญหา ณ กุมภาพันธ์ 2567	จำนวน ปัญหา ณ กุมภาพันธ์ 2567	ผลการแก้ไขปัญหา ณ ปัจจุบัน				หมายเหตุ
							บันทึกแล้ว		ยังไม่บันทึก		
							ปัญหา	ร้อยละ	ปัญหา	ร้อยละ	
1	ภูพาน	12,539	9,815	9,799	797	838	838	100.00	0	0.00	
2	โพนนาแก้ว	13,986	11,041	11,037	1,604	2,091	2,091	100.00	0	0.00	
3	เจริญศิลป์	13,026	9,393	9,384	4,012	4,510	4,510	100.00	0	0.00	
4	ส่องดาว	9,345	7,693	7,665	6,156	6,206	5,505	88.70	701	11.30	
5	เต่างอย	8,754	6,377	6,367	1,145	1,250	1,075	86.00	175	14.00	
6	นิคมน้ำอูน	4,641	4,133	4,123	445	471	393	83.44	78	16.56	
7	สว่างแดนดิน	46,840	31,707	31,668	2,620	3,507	2,639	75.25	868	24.75	
8	พรรณานิคม	28,596	21,113	21,105	4,096	8,202	4,644	56.62	3,558	43.38	
9	คำตากล้า	14,086	8,457	8,454	2,165	2,718	1,474	54.23	1,244	45.77	
10	อากาศอำนวย	24,976	18,817	18,804	3,912	4,267	2,026	47.48	2,241	52.52	
11	โคกศรีสุพรรณ	13,533	8,638	8,640	553	602	262	43.52	340	56.48	
12	บ้านม่วง	21,709	17,394	17,378	4,607	5,577	1,964	35.22	3,613	64.78	
13	วาริชภูมิ	17,956	13,826	13,831	3,506	4,515	1,384	30.65	3,131	69.35	
14	กุสุมาลย์	15,781	13,115	13,116	4,479	4,564	1,295	28.37	3,269	71.63	
15	พังโคน	21,704	14,051	14,029	2,499	2,843	774	27.22	2,069	72.78	
16	เมืองสกลนคร	81,971	46,408	46,405	5,513	7,211	1,034	14.34	6,177	85.66	
17	กุดบาก	10,996	7,203	7,209	2,212	2,407	329	13.67	2,078	86.33	
18	วานรนิวาส	37,329	29,481	29,499	7,484	10,392	809	7.78	9,583	92.22	
19	รวม	397,768	278,662	278,513	57,805	72,171	33,046	45.79	39,125	54.21	

รายงานจำนวนปัญหา/การแก้ไขปัญหา จังหวัดสกลนคร ข้อมูล ณ วันที่ 20 มีนาคม 2567 เวลา 04.52 น.

ที่	อำเภอ	ปัญหา	บันทึก	ยังไม่บันทึก	หมายเหตุ
1	เมืองสกลนคร	7,211	1,034	6,177	
2	กุสุมาลย์	4,564	1,295	3,269	
3	กุดบาก	2,407	329	2,078	
4	พรรณานิคม	8,202	4,644	3,558	
5	พังโคน	2,843	774	2,069	
6	วาริชภูมิ	4,515	1,384	3,131	
7	นิคมน้ำอูน	471	393	78	
8	วานรนิวาส	10,392	809	9,583	
9	คำตากล้า	2,718	1,474	1,244	
10	บ้านม่วง	5,577	1,964	3,613	
11	อากาศอำนวย	4,267	2,026	2,241	
12	สว่างแดนดิน	3,507	2,639	868	
13	ส่องดาว	6,206	5,505	701	
14	เต่างอย	1,250	1,075	175	
15	โคกศรีสุพรรณ	602	262	340	
16	เจริญศิลป์	4,510	4,510	0	
17	โพนนาแก้ว	2,091	2,091	0	
18	ภูพาน	838	838	0	
19	รวม	72,171	33,046	39,125	

ที่	อำเภอ	ครัวเรือนที่พบปัญหา	บ้าน/ที่อยู่อาศัย				น้ำดื่ม/น้ำใช้			การศึกษา				
			1	2	3	4	8	9	10	11	12	13	14	15
			ไม่มีบ้านอยู่อาศัย (ไม่รวมถึงคนที่เช่าบ้านอยู่หรืออยู่อาศัยกับคนอื่น)	บ้านมีสภาพชำรุด/ทรุดโทรม มีสภาพไม่คงทนถาวร	ไม่มีส้วม	มีส้วม แต่ไม่ถูกสุขลักษณะ	มีน้ำสะอาดดื่มอย่างเพียงพอตลอดปี (อย่างน้อยคนละ 5 ลิตรต่อวัน) แหล่งน้ำใช้ เช่น ชี้อ, น้ำบาดาล ฯลฯ)	มีน้ำสะอาดใช้ อย่างเพียงพอตลอดปี (อย่างน้อยคนละ 45 ลิตร หรือ 2 ปีต่อวัน) แหล่งน้ำใช้ เช่น ชี้อ, น้ำบาดาล ฯลฯ)	ครัวเรือนได้รับผลกระทบจากมลพิษ เช่น มลพิษของขนาดเล็ก ชยะ น้ำเสีย ฯลฯ)	มีเด็กอายุ 3 - 6 ปี ไม่ได้เข้าศูนย์พัฒนาเด็กเล็กหรือโรงเรียนอนุบาลทั้งในสังกัดของรัฐและเอกชน จำนวน ... คน	มีเด็กอายุ 7 - 15 ปี ไม่ได้เรียนชั้นประถมศึกษาและมัธยมศึกษาตอนต้น จำนวน ... คน	มีคนในครอบครัวเรียนจบ ม.3 ไม่ได้เรียนต่อและไม่มีอาชีพและรายได้ จำนวน ... คน	มีคนในครอบครัวไม่สามารถอ่านและเขียนภาษาไทยได้ จำนวน ... คน	มีคนในครอบครัวไม่สามารถคิดเลขอย่างง่ายได้ จำนวน ... คน
1	เมืองสกลนคร	5,513	19	67	25	207	496	496	189	38	77	103	41	34
2	กุสุมาลย์	4,479	2	14	9	95	8	4	186	0	2	3	3	3
3	กุตบาก	2,212	2	9	10	53	7	3	5	4	7	4	2	2
4	พรรณานิคม	4,096	61	114	70	259	57	58	488	182	209	214	220	218
5	พังโคน	2,499	10	10	7	62	20	24	57	19	17	19	19	16
6	วาริชภูมิ	3,506	10	36	15	66	30	40	709	43	53	60	47	46
7	นิคมน้ำอูน	445	0	1	2	20	1	0	7	3	2	3	1	0
8	วานรนิวาส	7,484	12	37	18	131	21	24	346	119	119	135	116	110
9	คำตากล้า	2,165	8	23	17	165	32	36	270	12	22	27	27	21
10	บ้านม่วง	4,607	18	71	17	212	17	17	132	32	35	49	28	32
11	อากาศอำนวย	3,912	2	1	7	114	47	49	3	4	1	79	81	80
12	สว่างแดนดิน	2,620	20	49	10	353	158	161	45	43	59	41	29	27
13	ส่องดาว	6,156	1	10	0	1	3	5	0	1	0	3	2	2
14	เต่างอย	1,145	1	6	1	20	10	6	5	32	5	7	8	8
15	โคกศรีสุพรรณ	553	0	3	3	18	5	4	25	0	1	1	2	4
16	เจริญศิลป์	4,012	26	33	24	77	8	7	4	7	17	4	1	2
17	โพนนาแก้ว	1,604	4	5	4	111	51	50	326	2	2	2	3	2
18	ภูพาน	797	0	0	0	1	3	1	3	2	0	0	0	0
19	รวม	57,805	196	489	239	1,965	974	985	2,800	543	628	754	630	607

สรุปจำนวนปัญหาความเดือดร้อนรายข้อ จังหวัดสกลนคร ข้อมูล ณ วันที่ 20 มีนาคม 2567 เวลา 04.57 น.

ที่	อำเภอ	ครัวเรือนที่พบปัญหา	รายได้และอาชีพ				ความปลอดภัย		กลุ่มเปราะบาง						
			16	17	18	19	20	21	22	23	24	25	26	27	28
			มีคนวัยทำงาน (อายุ 15 - 59 ปี) มีรายได้ แต่มีรายได้น้อยกว่า 40,000 บาท ต่อคนต่อปี จำนวน ... คน	มีคนอายุ 15 - 59 ปี ไม่มีอาชีพและรายได้ จำนวน ... คน	มีคนอายุ 60 ปีขึ้นไป ไม่มีอาชีพและรายได้ จำนวน ... คน	การออมเงินของครัวเรือน (ครัวเรือนที่ไม่มีกรออมเงิน มีคนในครัวเรือนอย่างน้อย 1 คน มีการออมเงิน)	ครัวเรือนไม่มีความปลอดภัยในชีวิตและทรัพย์สิน	ครัวเรือนได้รับผลกระทบจากปัญหาสุขภาพจิต (ในครัวเรือนที่มีปัญหาสุขภาพจิต เช่น มีผู้สูงอายุสุขภาพจิต ผู้ป่วยสุขภาพจิต มีแหล่งเรียนรู้ ฯลฯ)	มีผู้ป่วยโรคเรื้อรัง ถูกทอดทิ้งและไม่ได้รับการดูแลช่วยเหลือ จำนวน ... คน	มีผู้ป่วยติดเตียง ถูกทอดทิ้งและไม่ได้รับการดูแลช่วยเหลือ จำนวน ... คน	มีผู้พิการ ถูกทอดทิ้งและไม่ได้รับการดูแลช่วยเหลือ จำนวน ... คน	มีผู้สูงอายุ ถูกทอดทิ้งและไม่ได้รับการดูแลช่วยเหลือ จำนวน ... คน	มีผู้ป่วย ไม่สามารถไปรับบริการหรือการรักษาที่โรงพยาบาลหรือสถานพยาบาลของรัฐได้ จำนวน ... คน	มีเด็กกำพร้า ถูกทอดทิ้งและไม่ได้รับการดูแลช่วยเหลือ จำนวน ... คน	ครัวเรือนมีผู้ป่วยจิตเวช จำนวน ... คน
1	เมืองสกลนคร	5,513	325	154	134	4,036	26	47	12	4	3	8	5	3	17
2	กุสุมาลย์	4,479	8	3	3	4,178	1	4	2	0	0	0	1	1	13
3	กุดบาก	2,212	10	7	11	581	5	1	1	3	1	0	2	0	21
4	พรรณานิคม	4,096	924	444	453	928	159	348	146	140	144	143	153	142	83
5	พังโคน	2,499	230	47	52	1,920	15	11	2	0	0	1	2	0	21
6	วาริชภูมิ	3,506	411	160	174	609	14	57	5	0	1	0	1	1	29
7	นิคมน้ำอูน	445	6	2	2	400	0	0	1	0	0	1	0	1	6
8	วานรนิวาส	7,484	566	348	234	4,954	38	37	76	71	70	70	70	73	126
9	คำตากล้า	2,165	91	67	47	1,010	10	98	3	0	0	0	5	0	21
10	บ้านม่วง	4,607	243	153	165	3,772	18	127	3	2	4	6	8	3	34
11	อากาศอำนวย	3,912	4	3	8	3,527	2	0	1	1	0	1	2	1	8
12	สว่างแดนดิน	2,620	484	124	193	740	102	44	10	3	1	4	7	1	24
13	ส่องดาว	6,156	4	3	2	6,150	1	3	0	0	0	0	0	3	1
14	เต่างอย	1,145	9	6	3	1,054	3	10	0	0	0	0	0	0	5
15	โคกศรีสุพรรณ	553	11	8	6	402	3	1	2	0	0	1	1	0	11
16	เจริญศิลป์	4,012	8	6	5	2,517	0	0	1	1	0	1	0	1	2
17	โพนนาแก้ว	1,604	48	2	4	978	1	1	0	0	0	1	2	1	4
18	ภูพาน	797	3	2	1	664	1	2	0	0	1	0	0	0	8
19	รวม	57,805	3,385	1,539	1,497	38,420	399	791	265	225	225	237	259	231	434

ที่	อำเภอ	ครัวเรือนที่พบปัญหา	ความเดือดร้อนที่ไม่สามารถแก้ไขด้วยตนเองได้												รวม
			29	30	31	32	33	34	35	36	37	38	39	40	
			ในบ้มีคนที่มัสัญชาติไทย อายุตั้งแต่ 70 ปีขึ้นไป มีชื่อในทะเบียนบ้าน แต่ไม่มีบัตรประจำตัวประชาชน จำนวน ... คน	บ้านที่อยู่อาศัย ยังไม่มีบ้านเลขที่	ในบ้มีคนสัญชาติไทยที่ยังไม่ได้แจ้งการเกิดหรือยังไม่ได้เพิ่มชื่อในทะเบียนบ้าน	ไม่มีทางเข้าบ้าน	ไม่มีไฟฟ้าใช้ (ไม่มีไฟฟ้าทั้งการไฟฟ้าของหลวง การไฟฟ้าส่วนภูมิภาค องค์กรปกครองส่วนท้องถิ่น หรือโซลาเซลล์ ฯลฯ)	ไม่มีน้ำประปาใช้ (ไม่มีน้ำประปาทั้งการประปา ระบบ การประปาส่วนภูมิภาค องค์กรปกครองส่วนท้องถิ่น หรือประปาหมู่บ้าน ฯลฯ)	มีคนในบ้าน เป็นหมื่นคน	มีคนในบ้าน ถูกหลอกลวงไปทำงาน ต่างประเทศ จำนวน ... คน	มีคนในบ้าน ถูกหลอกลวง ถูกโกง จำนวน ... คน	มีคนในบ้าน ถูกหลอกลวง ถูกโกง จำนวน ... คน	การมีสิทธิในที่ดินทำกิน (ไม่มีที่ดินทำกิน มีที่ดินทำกิน แต่ไม่มีเอกสารสิทธิ์ โฉนดที่ดิน เนื่องจากเป็นที่ดินของรัฐ)	บริเวณบ้านเคยได้รับหรือมีความเสี่ยงที่จะได้รับผลกระทบจากภัยพิบัติหรือไม่	
1	เมืองสกลนคร	5,513	6	3	3	2	7	39	17	1	6	277	277	7	7,211
2	กุสุมาลย์	4,479	9	0	0	1	3	2	4	0	0	1	0	1	4,564
3	กุดบาก	2,212	5	1	0	0	3	4	1	2	1	1,612	26	1	2,407
4	พรรณานิคม	4,096	9	0	12	6	20	40	19	0	7	1,676	43	13	8,202
5	พังโคน	2,499	0	1	1	1	5	16	15	0	4	198	19	2	2,843
6	วาริชภูมิ	3,506	1	0	0	4	8	20	12	1	1	1,833	16	2	4,515
7	นิคมน้ำอูน	445	0	0	0	1	0	0	0	0	0	5	6	0	471
8	วานรนิวาส	7,484	74	2	67	17	22	309	100	69	71	1,593	124	23	10,392
9	คำตากล้า	2,165	6	2	0	0	5	3	13	1	5	657	11	3	2,718
10	บ้านม่วง	4,607	17	7	1	6	2	25	35	1	5	254	13	13	5,577
11	อากาศอำนวย	3,912	0	0	0	1	0	0	2	1	1	14	222	0	4,267
12	สว่างแดนดิน	2,620	3	2	3	1	7	258	43	1	3	363	21	70	3,507
13	ส่องดาว	6,156	0	0	1	0	0	0	1	0	0	0	9	0	6,206
14	เต่างอย	1,145	1	1	0	2	5	3	1	1	2	29	6	0	1,250
15	โคกศรีสุพรรณ	553	0	0	0	3	0	73	8	0	0	5	1	0	602
16	เจริญศิลป์	4,012	1	0	1	0	0	1	4	0	1	1,707	41	2	4,510
17	โพนนาแก้ว	1,604	2	0	7	0	3	1	0	0	0	470	4	0	2,091
18	ภูพาน	797	0	0	0	0	0	0	0	0	0	144	1	1	838
19	รวม	57,805	134	19	96	45	90	794	275	78	107	10,838	840	138	72,171

ข้อ	สภาพปัญหา	สำรวจ (ปัญหา)	1. บันทึกลงแล้ว		2. ยังไม่บันทึก		หมายเหตุ
			(ปัญหา)	(ร้อยละ %)	(ปัญหา)	(ร้อยละ %)	
1. ด้านบ้าน/ที่อยู่อาศัย	1	ไม่มีบ้านอยู่อาศัย (ไม่รวมถึงคนที่เข้าบ้านอยู่ หรืออยู่อาศัยกับคนอื่น)	196		0.00		0.00
	2	บ้านมีสภาพชำรุด/ทรุดโทรม มีสภาพไม่คงทนถาวร	489		0.00		0.00
	3	ไม่มีส้วม	239		0.00		0.00
	4	มีส้วม แต่ไม่ถูกสุขลักษณะ	1,965		0.00		0.00
	5	บริเวณบ้านมีการปลูกผักสวนครัว					
	6	ครัวเรือนมีการคัดแยกขยะ					
	7	ครัวเรือนมีการจัดทำถังขยะเปียกลดโลกร้อน					
		รวม	2,889	0	0.00	0	0.00
2. ด้านน้ำดื่ม/น้ำใช้	8	มีน้ำสะอาดดื่มอย่างเพียงพอตลอดปี (อย่างน้อยคนละ 5 ลิตรต่อวัน)	974		0.00		0.00
	9	มีน้ำสะอาดใช้อย่างเพียงพอตลอดปี (อย่างน้อยคนละ 45 ลิตร หรือ 2 ปีต่อวัน)	985		0.00		0.00
	10	ที่บ้านได้รับผลกระทบจากมลพิษ เช่น ฝุ่นละอองขนาดเล็ก ขยะ น้ำเสีย ฯลฯ	2,800		0.00		0.00
		รวม	4,759	0	0.00	0	0.00
3. ด้านการศึกษา	11	มีเด็กอายุ 3-6 ปี ไม่ได้เข้าศูนย์พัฒนาเด็กเล็ก หรือโรงเรียนอนุบาลฯ	543		0.00		0.00
	12	มีเด็กอายุ 7-15 ปี ไม่ได้เรียนชั้นประถมศึกษาและมัธยมศึกษาตอนต้น	628		0.00		0.00
	13	มีคนในครอบครัวเรียนจบ ม.3 และไม่ได้เรียนต่อและไม่มีอาชีพและรายได้	754		0.00		0.00
	14	มีคนในครอบครัวไม่สามารถอ่านและเขียนภาษาไทยได้	630		0.00		0.00
	15	มีคนในครอบครัวไม่สามารถคิดเลขอย่างง่ายได้	607		0.00		0.00
		รวม	3,162	0	0.00	0	0.00
4. ด้านรายได้/อาชีพ	16	มีคนวัยทำงาน อายุ 15-19 ปี มีรายได้เฉลี่ยต่อปี ต่ำกว่า 40,000 บาท ต่อคนต่อปี	3,385		0.00		0.00
	17	มีคนอายุ 15-59 ปี ไม่มีอาชีพและรายได้	1,539		0.00		0.00
	18	มีคนอายุ 60 ปีขึ้นไป ไม่มีอาชีพและรายได้	1,497		0.00		0.00
	19	ครัวเรือนไม่มีการออมเงิน มีคนในครัวเรือนอย่างน้อย 1 คน มีการออมเงิน	38,420		0.00		0.00
		รวม	44,841	0	0.00	0	0.00
5. ด้านความปลอดภัย	20	ครัวเรือนไม่มีความปลอดภัยในชีวิตและทรัพย์สิน	399		0.00		0.00
	21	ครัวเรือนได้รับผลกระทบจากปัญหาภัยเสด็จิตดา	791		0.00		0.00
		รวม	1,190	0	0.00	0	0.00
6. ด้านกลุ่มเปราะบาง	22	มีผู้ป่วยโรคเรื้อรังถูกทอดทิ้งและไม่ได้รับการดูแล ช่วยเหลือ	265		0.00		0.00
	23	มีผู้ป่วยติดเตียงถูกทอดทิ้งและไม่ได้รับการดูแล ช่วยเหลือ	225		0.00		0.00
	24	มีผู้พิการถูกทอดทิ้งและไม่ได้รับการดูแล ช่วยเหลือ	225		0.00		0.00
	25	มีผู้สูงอายุถูกทอดทิ้งและไม่ได้รับการดูแล ช่วยเหลือ	237		0.00		0.00
	26	มีผู้ป่วยไม่สามารถไปรับบริการหรือรักษาที่โรงพยาบาลฯ ได้	259		0.00		0.00
	27	มีเด็กกำพร้าถูกทอดทิ้งและไม่ได้รับการดูแล ช่วยเหลือ	231		0.00		0.00
	28	ครัวเรือนมีผู้ป่วยจิตเวช	434		0.00		0.00
		รวม	1,876	0	0.00	0	0.00
7. ความเดือดร้อนที่ไม่สามารถแก้ไขด้วยตนเองได้	29	ในบ้านมีคนที่มีสัญชาติไทย อายุตั้งแต่ 70 ปีขึ้นไป มีชื่อในทะเบียนบ้าน แต่ไม่มีบัตรประจำตัวประชาชน	134		0.00		0.00
	30	บ้านที่อยู่อาศัยยังไม่มีบ้านเลขที่	19		0.00		0.00
	31	ในบ้านมีคนสัญชาติไทย ที่ยังไม่ได้แจ้งการเกิด หรือยังไม่ได้เพิ่มชื่อในทะเบียนบ้าน	96		0.00		0.00
	32	ไม่มีทางเข้าบ้าน	45		0.00		0.00
	33	ไม่มีไฟฟ้าใช้ (กฟน., กฟภ., อปท., โซลาร์เซลล์)	90		0.00		0.00
	34	ไม่มีประปาใช้ (กปน., กปก., อปท., ประปาหมู่บ้าน)	794		0.00		0.00
	35	มีคนในบ้านเป็นหนี้บัตรเครดิต	275		0.00		0.00
	36	มีคนในบ้านถูกหลอกลวงไปทำงานต่างประเทศ	78		0.00		0.00
	37	มีคนในบ้านถูกหลอกลวง ถูกโกง	107		0.00		0.00
	38	ไม่มีที่ดินทำกิน มีที่ดินฯ แต่ไม่มีเอกสารสิทธิ์ เนื่องจากเป็นที่ดินของรัฐ	10,838		0.00		0.00
	39	บริเวณบ้านเคยได้รับ หรือมีความเสี่ยงที่จะได้รับผลกระทบจากภัยพิบัติ	840		0.00		0.00
	40	อื่น ๆ (โปรดระบุ...)	138		0.00		0.00
		รวม	13,454	0	0.00	0	0.00
รวมทั้งสิ้น			72,171	33,046	45.79	39,125	54.21