

# ด่วนที่สุด

ที่ สน ๐๐๑๘.๑/ว๑๙๙๒๕



ศาลากลางจังหวัดสกลนคร

ถนนศูนย์ราชการ สน ๔๗๐๐๐

๕ ตุลาคม ๒๕๖๗

เรื่อง การเพิ่มความมั่นคงปลอดภัยของระบบแจ้งการควบคุมตัว (<http://arrest.dopa.go.th>)

เรียน นายอำเภอ ทุกอำเภอ

สิ่งที่ส่งมาด้วย ๑. หนังสือกรมการปกครอง ด่วนที่สุด ที่ มท ๐๓๐๗.๑/ว ๓๓๗๘๗

ลงวันที่ ๒๐ กันยายน ๒๕๖๗

จำนวน ๑ ฉบับ

๒. วิธีการเข้าใช้ระบบงานการควบคุมตัวฯ

จำนวน ๑ ชุด

ด้วย พระราชบัญญัติป้องกันและปราบปรามการทรมานและการกระทำ  
ให้บุคคลสูญหาย พ.ศ. ๒๕๖๕ มาตรา ๒๒ ได้กำหนดให้เจ้าหน้าที่ของรัฐผู้รับผิดชอบการจับและควบคุม  
มีหน้าที่แจ้งการควบคุมตัวต่อพนักงานอัยการและนายอำเภอในท้องที่ที่มีการควบคุมตัวโดยทันที  
และกรมการปกครองได้มีหนังสือถึงผู้ว่าราชการจังหวัด ทุกจังหวัด ขอให้แจ้งทุกอำเภอดำเนินการ  
แจ้งศูนย์รับแจ้งการควบคุมตัวให้เข้าใช้งานระบบแจ้งการควบคุมตัวตามพระราชบัญญัติป้องกันและปราบปราม  
การทรมานและการกระทำให้บุคคลสูญหาย พ.ศ. ๒๕๖๕ ผ่านเว็บไซต์ <http://arrest.dopa.go.th> และ  
แจ้งเปลี่ยนวิธีการเข้าใช้งานระบบฯ

เพื่อให้การเข้าใช้งานระบบแจ้งการควบคุมตัวตามพระราชบัญญัติป้องกันและปราบปราม  
การทรมานและการกระทำให้บุคคลสูญหาย พ.ศ. ๒๕๖๕ มีความรัดกุมและปลอดภัยมากยิ่งขึ้น  
กรมการปกครองจึงได้ปรับปรุงระบบแจ้งการควบคุมตัวฯ ดังนี้

๑. ยกเลิกการเข้าใช้งานด้วย Username และ Password และปรับการเข้าใช้งาน  
เป็นรูปแบบการเข้าใช้ผ่านระบบการยืนยันตัวตนของแอปพลิเคชัน ThaiD ทั้งหมด โดยจะเริ่มใช้  
ในวันที่ ๑๖ ตุลาคม ๒๕๖๗

๒. ให้ผู้ดูแลบัญชีระดับหน่วยงานตั้งรหัสผ่านใหม่ผ่านลิงก์หน้าระบบแจ้งการควบคุมตัวฯ  
และต้องตั้งรหัสผ่านใหม่ทุก ๖๐ วัน

ในการนี้ จังหวัดสกลนครขอให้อำเภอแจ้งเจ้าหน้าที่ผู้รับผิดชอบทราบและดำเนินการในส่วน  
ที่เกี่ยวข้องด้วย หากมีปัญหาหรืออุปสรรคในการใช้งานให้ติดต่อที่ หมายเลขโทรศัพท์ ๑๖ ๔๑๘๓ ๑๒๓๔ หรือ  
แอปพลิเคชัน LINE OpenChat ชื่อ "DOPA ระบบแจ้งการควบคุมตัว"

จึงเรียนมาเพื่อพิจารณาดำเนินการต่อไป

ขอแสดงความนับถือ

ว่าที่ร้อยตรี

(รวยรุ่ง ไครบุตร)

ปลัดจังหวัดสกลนคร ปฏิบัติราชการแทน

ผู้ว่าราชการจังหวัดสกลนคร

ที่ทำการปกครองจังหวัด

กลุ่มงานอำนวยความสะดวก

โทร./โทรสาร ๐ ๔๒๗๑ ๑๔๖๑

“อยู่สกล รักสกล ทำเพื่อสกลนคร”

# ด่วนที่สุด

ที่ มท ๐๓๐๗.๑/ว ๓๓๗๘๗



ก. ( )  
 กข ( )

วันที่ ๒๓ ก.ย. ๒๕๖๗  
เวลา

ถึง ที่ทำการปกครองจังหวัด ทุกจังหวัด

ตามที่ กรมการปกครองได้แจ้งจังหวัดให้แจ้งทุกอำเภอ ปฏิบัติหน้าที่รับแจ้งการควบคุมตัว โดยเจ้าหน้าที่ของรัฐตามมาตรา ๒๒ แห่งพระราชบัญญัติป้องกันและปราบปรามการทรมานและการกระทำให้นुकคสุญหาย พ.ศ. ๒๕๖๕ ผ่านทางเว็บไซต์ <http://arrest.dopa.go.th> นั้น


กรมการปกครองพิจารณาแล้ว เพื่อเพิ่มความมั่นคงปลอดภัยของระบบแจ้งการควบคุมตัว ผ่านทางเว็บไซต์ <http://arrest.dopa.go.th> ดังกล่าว ให้มีความรัดกุมและปลอดภัยมากยิ่งขึ้น จึงขอให้จังหวัด และอำเภอดำเนินการเปลี่ยนรหัสผ่านในการเข้าใช้งานระบบ (เฉพาะผู้ใช้งานซึ่งไม่เคยเปลี่ยนรหัสผ่าน) หรือเปลี่ยนจากการเข้าใช้งานด้วย Username และ Password มาเป็นการเข้าใช้งาน ผ่านระบบ ThaiD ทั้งนี้ หากผู้ใช้งานระบบแจ้งการควบคุมตัว ไม่เปลี่ยนแปลงรหัสเข้าใช้งานภายในวันจันทร์ที่ ๒๓ กันยายน ๒๕๖๗ จะไม่สามารถเข้าใช้งานระบบแจ้งการควบคุมตัว ผ่านทางเว็บไซต์ <http://arrest.dopa.go.th> เป็นการชั่วคราว ในการนี้ขอให้ท่านแจ้งหน่วยงานที่เกี่ยวข้องในพื้นที่ดำเนินการตามแนวทางดังกล่าวด้วย โดยหากประสบปัญหา ในการใช้งานระบบดังกล่าว สามารถติดต่อศูนย์รับแจ้งการควบคุมตัวฯ โทร. ๐๖ ๔๑๘๓ ๑๒๓๔ และ แอปพลิเคชัน LINE OpenChat ชื่อ "DOPA ระบบแจ้งการควบคุมตัว"

จึงเรียนมาเพื่อโปรดพิจารณาดำเนินการต่อไป



LINE OpenChat ชื่อ  
"DOPA ระบบแจ้งการควบคุมตัว"

สำนักงานสอบสวนและนิติการ  
ส่วนการสอบสวนคดีอาญา  
โทรศัพท์/โทรสาร ๐ ๒๓๕๖ ๙๕๕๔



สแกนด้วย CamScanner

สแกนด้วย CamScanner

# ด่วนที่สุด

ที่ มท ๐๓๐๗.๑/ว๑๐๓๕๑



<input type="radio"/> ปก. ( )
<input type="radio"/> ป.กม. ( )
<input type="radio"/> กง. ( )
<input checked="" type="radio"/> นิติกร ( )

ที่ว่าการปกครองจังหวัดขอนแก่น
เลขที่ 5057
วันที่ - ณ. (ค.ศ.) ๒๕๖๗
เวลา

กรมการปกครอง

ถนนรัชฎางค์ กทม. ๑๐๒๐๐

๗ ตุลาคม ๒๕๖๗

เรื่อง การเพิ่มความมั่นคงปลอดภัยของระบบแจ้งการควบคุมตัวฯ (<http://arrest.dopa.go.th>)

เรียน ผู้ว่าราชการจังหวัด ทุกจังหวัด

อ้างถึง ๑. หนังสือกรมการปกครอง ด่วนที่สุด ที่ มท ๐๓๐๗.๑/ว ๔๑๔๗ ลงวันที่ ๒๕ พฤษภาคม ๒๕๖๖

๒. หนังสือกรมการปกครอง ด่วนที่สุด ที่ มท ๐๓๐๗.๑/ว ๓๓๗๘๗ ลงวันที่ ๒๐ กันยายน ๒๕๖๗

สิ่งที่ส่งมาด้วย วิธีการเข้าใช้งานระบบแจ้งการควบคุมตัวฯ จำนวน ๑ ชุด

ตามที่ มาตรา ๒๒ แห่งพระราชบัญญัติป้องกันและปราบปรามการทรมานและการกระทำให้บุคคลสูญหาย พ.ศ. ๒๕๖๕ ได้กำหนดให้เจ้าหน้าที่ของรัฐผู้รับผิดชอบการจับและควบคุม มีหน้าที่แจ้งการควบคุมตัวต่อพนักงานอัยการและนายอำเภอในท้องที่ที่มีการควบคุมตัวโดยทันที สำหรับในกรุงเทพมหานครให้แจ้งพนักงานอัยการและผู้อำนวยการสำนักการสอบสวนและนิติการ กรมการปกครอง และกรมการปกครองได้มีหนังสือถึงผู้ว่าราชการจังหวัด ทุกจังหวัด ขอให้แจ้งทุกอำเภอดำเนินการแจ้งศูนย์รับแจ้งการควบคุมตัวให้เข้าใช้งานระบบแจ้งการควบคุมตัวตามพระราชบัญญัติป้องกันและปราบปรามการทรมานและการกระทำให้บุคคลสูญหาย พ.ศ. ๒๕๖๕ ผ่านเว็บไซต์ <http://arrest.dopa.go.th> และแจ้งเปลี่ยนวิธีการเข้าใช้งานระบบฯ นั้น

เพื่อให้การเข้าใช้งานระบบแจ้งการควบคุมตัวตามพระราชบัญญัติป้องกันและปราบปรามการทรมานและการกระทำให้บุคคลสูญหาย พ.ศ. ๒๕๖๕ มีความรัดกุมและปลอดภัยมากยิ่งขึ้น กรมการปกครองจึงได้ปรับปรุงระบบแจ้งการควบคุมตัวฯ ดังนี้

๑. ยกเลิกการเข้าใช้งานด้วย Username และ Password และปรับการเข้าใช้งานเป็นรูปแบบการเข้าใช้ผ่านระบบการยืนยันตัวตนของแอปพลิเคชัน ThaiID ทั้งหมด โดยจะเริ่มใช้ในวันที่ ๑๖ ตุลาคม ๒๕๖๗

๒. ให้ผู้ดูแลบัญชีระดับหน่วยงานตั้งรหัสผ่านใหม่ผ่านลิงก์หน้าระบบแจ้งการควบคุมตัวฯ และต้องตั้งรหัสผ่านใหม่ทุก ๖๐ วัน

ทั้งนี้ หากมีปัญหาหรืออุปสรรคในการใช้งานให้ติดต่อที่ หมายเลขโทรศัพท์ ๐๖ ๔๑๘๘๓ ๑๒๓๔ หรือ แอปพลิเคชัน LINE OpenChat ชื่อ "DOPA ระบบแจ้งการควบคุมตัว" ที่ปรากฏตาม QR Code ด้านล่างนี้

จึงเรียนมาเพื่อโปรดพิจารณาดำเนินการต่อไป

ขอแสดงความนับถือ

(นายสมชัย เลิศประสิทธิพันธ์)

รองอธิบดี ปฏิบัติราชการแทน

อธิบดีกรมการปกครอง



สำนักการสอบสวนและนิติการ

ส่วนการสอบสวนคดีอาญา


โทรศัพท์/โทรสาร ๐ ๒๓๔๖ ๔๕๕๔

# วิธีเข้าสู่ระบบแจ้งการควบคุมตัว

## ผ่าน APPLICATION

ThalID


1



2



3



4



ระบบจะสร้าง QR CODE

เข้ากดสู่ระบบด้วย

ThalID

ThalID

เข้าสู่ APPLICATION

แล้วสแกน QR CODE LOG IN

เข้าสู่ระบบแจ้งการควบคุมตัว



## DIGITAL ID

### ระบบรองรับการพิสูจน์และ ยืนยันตัวตนทางดิจิทัล ผ่านแอปพลิเคชัน **ThaiD**

กรมการปกครอง กระทรวงมหาดไทย ได้พัฒนาระบบการพิสูจน์และยืนยันตัวตนทางดิจิทัล DOPA-Digital ID เพื่ออำนวยความสะดวกและตอบสนองความต้องการของประชาชนในการติดต่อราชการ สามารถยืนยันตัวตนทำธุรกรรมอิเล็กทรอนิกส์ ได้อย่างสะดวก รวดเร็วและปลอดภัย

จากโครงการนำร่องเมื่อเดือน ตุลาคม 2563 ให้ประชาชนที่สนใจมาลงทะเบียนใช้งาน สำนักทะเบียนเท่านั้น และสามารถรองรับได้เพียง 100,000 ราย ต่อมาได้มีการพัฒนาระบบอย่างต่อเนื่องจนปัจจุบันนับตั้งแต่เดือน มกราคม 2566 ระบบสามารถรองรับการใช้งานของประชาชนทั้งประเทศ 60 ล้านคน เพื่อเป็นดิจิทัลไอดีของคนไทยอย่างแท้จริง

ผู้ประสงค์ลงทะเบียนใช้งานระบบพิสูจน์และยืนยันตัวตนทางดิจิทัล สามารถดาวน์โหลดแอปพลิเคชันได้ทั้งในระบบไอโอเอส (IOS) และแอนดรอยด์ (Android) โดยดำเนินการได้ 2 ช่องทาง ดังนี้

# 1

ลงทะเบียนด้วยตนเอง โดยการถ่ายภาพบัตรประจำตัวประชาชนและภาพใบหน้า ผ่านแอปพลิเคชัน **ThaiD** ในโทรศัพท์มือถือของตนเอง

# 2

ลงทะเบียนผ่านเจ้าหน้าที่ โดยนำโทรศัพท์มือถือและบัตรประจำตัวประชาชน มายังสำนักทะเบียนที่ให้บริการออกบัตรประจำตัวประชาชนทั่วประเทศ


การพิสูจน์และยืนยันตัวตนทางดิจิทัลนั้น เป็นโครงสร้างพื้นฐานสำคัญที่จะเชื่อมต่อการยืนยันตัวตนจากทุกภาคส่วนเข้ามาไว้ด้วยกัน แทนระบบเดิม เป็นการสร้างมิติใหม่ของการทำธุรกรรมภาครัฐ และภาคเอกชนที่มีความสะดวก รวดเร็ว ผ่านช่องทางดิจิทัล และมีความปลอดภัยมากขึ้น ทั้งยังลดความเสี่ยงในการใช้เอกสารปลอมในกระบวนการยืนยันตัวตนของระบบเดิมได้อีกด้วย

# พิสูจน์และยืนยันตัวตน ผ่านแอปพลิเคชัน **ThaiID**

## 8 ขั้นตอนง่ายๆ ด้วยตนเอง




เลือกหัวข้อ  
ลงทะเบียนด้วยตนเอง




ยอมรับข้อตกลงและ  
เงื่อนไขการให้บริการ  
เพื่อทำการลงทะเบียน



ถ่ายรูปหน้าบัตร  
ประจำตัวประชาชน  
ให้ตรวจสอบความชัดเจนและ  
กดปุ่มยืนยันหรือถ่ายใหม่




ถ่ายรูปหลังบัตร  
ประจำตัวประชาชน  
ให้ตรวจสอบความชัดเจนและ  
กดปุ่มยืนยันหรือถ่ายใหม่



ตรวจสอบข้อมูล  
บัตรประจำตัวประชาชน  
หากถูกต้องให้กด  
ยืนยัน



ถ่ายรูปภาพ  
ใบหน้าตนเอง  
ให้ตรวจสอบความชัดเจนและ  
กดปุ่มยืนยันหรือถ่ายใหม่



สร้างรหัสผ่าน 8 หลัก  
โดยจะต้องไม่เรียงกัน  
และไม่ซ้ำกันกับ 4 ตัว  
เช่น 1234 หรือ 1111  
หรืออื่นที่บรรทัดผ่านอีกครั้ง



ระบบแจ้งเตือน  
ขอความยินยอม  
จากนี้ระบบรหัสผ่านอีกครั้ง  
เพื่อเข้าใช้งานแอปพลิเคชัน  
ครั้งแรก

ดาวน์โหลดแอปพลิเคชัน ThaiID ได้แล้ววันนี้



### ขั้นตอนการลงทะเบียนด้วยตนเอง

๑. เลือกหัวข้อลงทะเบียนด้วยตนเอง
๒. ยอมรับข้อตกลงและเงื่อนไขการให้บริการ เพื่อทำการลงทะเบียนสิ่งแทนเอกลักษณ์ดิจิทัล
๓. ถ่ายรูปหน้าบัตรประจำตัวประชาชน เมื่อเสร็จแล้วให้ตรวจสอบความชัดเจนและกดปุ่มยืนยันหรือถ่ายใหม่
๔. ถ่ายรูปหลังบัตรประจำตัวประชาชน เมื่อเสร็จแล้วให้ตรวจสอบความชัดเจนและกดปุ่มยืนยันหรือถ่ายใหม่
๕. ตรวจสอบข้อมูลบัตรประจำตัวประชาชน หากถูกต้องให้กดยืนยัน
๖. ถ่ายรูปภาพใบหน้าตนเอง
๗. ตั้งค่ารหัสผ่านเหมือนกัน ๒ ครั้งโดยต้องไม่เรียงกัน และไม่ซ้ำกันเกิน ๔ ตัว เช่น ๑๒๓๔, ๑๑๑๑
๘. ระบบแจ้งเตือนขอความยินยอมโดยระบบรหัสผ่านอีกครั้งเพื่อเข้าใช้งานแอปพลิเคชันครั้งแรก
๙. เมื่อลงทะเบียนเสร็จสิ้น หน้าจอจะแสดงรูปบัตรประจำตัวประชาชน


\*กรณีลืมรหัสผ่าน สามารถรีเซ็ตรหัสผ่านได้ โดยการถ่ายรูปภาพใบหน้าตนเองเพื่อขอสร้างรหัสผ่านใหม่

# พิสูจน์และยืนยันตัวตน ผ่านแอปพลิเคชัน ThaiID


ลงทะเบียนผ่านเจ้าหน้าที่



เลือกหัวข้อ  
ลงทะเบียน  
ผ่านเจ้าหน้าที่




นำบัตรประจำ  
ตัวประชาชนใบ  
ล่าสุดมอบให้แก่  
เจ้าหน้าที่



ยอมรับข้อตกลงและ  
เงื่อนไขการให้บริการ  
เพื่อทำการลงทะเบียน


ระบุเลขประจำตัว  
ประชาชน 13 หลัก  
ให้ถูกต้อง



สแกนลายพิมพ์นิ้วชี้  
กับเจ้าหน้าที่



สแกน QR code บน  
หน้าจอของเจ้าหน้าที่  
ด้วยแอปพลิเคชัน  
ThaiID



สร้างรหัสผ่าน 8 หลัก  
โดยจะตั้งชื่อไปรษณีย์  
และไม่ซ้ำกับคนอื่น 4 ตัว  
เช่น 1234 หรือ 1111  
พร้อมยืนยันรหัสผ่านอีกครั้ง

ระบบแจ้งเตือน  
ขอความยินยอม

จากนั้นระบุรหัสผ่านอีกครั้ง  
เพื่อทำใช้งานแอปพลิเคชัน  
ครั้งแรก



ดาวน์โหลดแอปพลิเคชัน ThaiID ได้ที่



## ขั้นตอนการลงทะเบียนด้วยตนเอง

๑. เลือกหัวข้อลงทะเบียนผ่านเจ้าหน้าที่
๒. นำบัตรประจำตัวประชาชนใบล่าสุด เพื่อให้เจ้าหน้าที่ผู้รับลงทะเบียนทำการตรวจสอบข้อมูลก่อนการลงทะเบียน ณ สำนักทะเบียน
๓. ทำการเปิดแอปพลิเคชัน ThaiID พร้อมทั้งอนุญาตให้ใช้อุปกรณ์ของเครื่องโทรศัพท์มือถือ
๔. ยอมรับข้อตกลงและเงื่อนไขการให้บริการเพื่อทำการลงทะเบียนสิ่งแทนเอกลักษณ์ดิจิทัล
๕. ระบุเลขประจำตัวประชาชน ๑๓ หลัก ให้ถูกต้อง
๖. สแกนลายพิมพ์นิ้วชี้กับเจ้าหน้าที่
๗. สแกน QR code บนหน้าจอของเจ้าหน้าที่ด้วยแอปพลิเคชัน ThaiID
๘. ตั้งค่ารหัสผ่านเหมือนกัน ๒ ครั้งโดยต้องไม่เรียงกัน และไม่ซ้ำกันเกิน ๔ ตัว เช่น ๑๒๓๔, ๑๑๑๑
๙. ระบบแจ้งเตือนขอความยินยอมโดยระบุรหัสผ่านอีกครั้งเพื่อเข้าใช้งานแอปพลิเคชันครั้งแรก
๑๐. เมื่อลงทะเบียนเสร็จสิ้น หน้าจอจะแสดงรูปบัตรประจำตัวประชาชน

\*กรณีลืมรหัสผ่าน สามารถรีเซ็ตรหัสผ่านได้ โดยการถ่ายรูปใบหน้าตนเองเพื่อขอสร้างรหัสผ่านใหม่

ดาวน์โหลดแอปพลิเคชัน ThaiD ได้แล้ววันนี้ ที่




ระบบ iOS



ระบบ Android

อ่านรายละเอียดเพิ่มเติมที่ <https://www.bora.dopa.go.th/app-thaid/>



### ระบบ Digital ID ของกรมการปกครองในแอปพลิเคชัน ThaiD

๙ / ประชาสัมพันธ์ / ๖๖๖๖ / ระบบ Digital ID ของกรมการปกครองในแอปพลิเคชัน ThaiD  
๑๑ 14 ธันวาคม 2566

### ระบบการพิสูจน์และยืนยันตัวตนทางดิจิทัลในแอปพลิเคชัน ThaiD

กรมการปกครองขึ้นทะเบียนโครงการพัฒนาระบบการพิสูจน์และยืนยันตัวตนทางดิจิทัล (DOPA Digital ID) ผ่านแอปพลิเคชัน ThaiD เพื่ออำนวยความสะดวกและบูรณาการเชื่อมโยงการพิสูจน์และยืนยันตัวตนทางดิจิทัลของกระทรวงมหาดไทยกับบริการภาครัฐ



สามารถดาวน์โหลดแอปพลิเคชัน ThaiD ได้ที่

