



ที่ สน ๐๐๑๘.๑๖๖๓๐๑๕

ศาลากลางจังหวัดสกลนคร
ถนนศูนย์ราชการ สน ๔๗๐๐๐

๑ ตุลาคม ๒๕๖๓

เรื่อง การขับเคลื่อนโครงการพัฒนาระบบการพิสูจน์และยืนยันตัวตนทางดิจิทัล (DOPA-Digital ID)
เรียน นายทะเบียนอำเภอทุกอำเภอ และนายทะเบียนท้องถิ่นทุกแห่ง

สิ่งที่ส่งมาด้วย คู่มือการใช้งานระบบการพิสูจน์และยืนยันตัวตนทางดิจิทัล (DOPA-Digital ID) จำนวน ๑ ชุด

ด้วยกรมการปกครอง ได้ดำเนินงานโครงการพัฒนาระบบการพิสูจน์และยืนยันตัวตนทางดิจิทัล (DOPA-Digital ID) เพื่อสร้างต้นแบบและนวัตกรรมใหม่ในการพิสูจน์และยืนยันตัวตนทางดิจิทัลของประเทศ รองรับการใช้งานบริการภาครัฐ ในระยะแรกกำหนดเป้าหมายผู้ใช้งานจำนวน ๑๐๐,๐๐๐ คนจากทั่วประเทศ โดยนำร่องกับงานบริการระบบการจองคิวขอรับบริการงานทะเบียนล่วงหน้า (Queue Online) และการตรวจสอบข้อมูลของตนเองที่หน่วยงานของรัฐจัดเก็บผ่านระบบบูรณาการฐานข้อมูลประชาชนและบริการภาครัฐ (Linkage Center) ทั้งนี้ เมื่อผ่านการประเมินผลแล้วจะได้ดำเนินการขยายผลไปยังงานบริการอื่น ๆ ของภาครัฐ ในระยะต่อไป โดยจะกำหนดเปิดให้ประชาชนใช้งานระบบการพิสูจน์และยืนยันตัวตนทางดิจิทัล (DOPA-Digital ID) ทุกสำนักทะเบียนอำเภอและสำนักทะเบียนท้องถิ่นทั่วประเทศได้ ตั้งแต่วันที่ ๑ ตุลาคม ๒๕๖๓ เป็นต้นไป

ในการนี้ เพื่อเป็นการเตรียมความพร้อมและศึกษาทำความเข้าใจระบบการพิสูจน์และยืนยันตัวตนทางดิจิทัล (DOPA-Digital ID) จังหวัดสกลนครจึงขอให้สำนักทะเบียนอำเภอและสำนักทะเบียนท้องถิ่น ได้ศึกษารายละเอียดและวิธีการให้บริการประชาชนเพื่อให้เกิดความเข้าใจและสามารถอำนวยความสะดวกในการให้บริการประชาชนได้อย่างมีประสิทธิภาพตามเอกสารสิ่งที่ส่งมาด้วย

จึงเรียนมาเพื่อทราบและพิจารณาดำเนินการ

ขอแสดงความนับถือ

(นายพิสิษฐ์ แร่ทอง)

ปลัดจังหวัดสกลนคร ปฏิบัติราชการแทน
ผู้ว่าราชการจังหวัดสกลนคร

ที่ทำการปกครองจังหวัด
กลุ่มงานปกครอง

โทร. ๐-๔๒๗๑-๑๔๖๑

(เอกสารประกอบหนังสือ ต่วนที่สุด ที่ มท ๐๓๐๙/ว ๒๓๘๘ ลงวันที่ ๒๓ กันยายน ๒๕๖๓)

แนวทางการลงทะเบียนเพื่อขอรับสิ่งแทนเอกลักษณ์ดิจิทัล (Digital ID) หรือ D.DOPA สำหรับประชาชน

กรมการปกครอง ได้จัดทำโครงการพัฒนาระบบการพิสูจน์และยืนยันตัวตนทางดิจิทัล (DOPA-Digital ID) ซึ่งเป็นโครงการนำร่องในการสร้างต้นแบบการพิสูจน์และยืนยันตัวตนทางดิจิทัลของประเทศ เป็นนวัตกรรมหนึ่งที่ประเทศไทยกำหนดเป้าประสงค์ การพิสูจน์และยืนยันตัวตนทางดิจิทัล เป็นโครงสร้างพื้นฐานสำคัญที่จะเชื่อมต่อการยืนยันตัวตนจากทุกภาคส่วนเข้ามาไว้ด้วยกัน แทนระบบเดิมที่ผู้ให้บริการและผู้รับบริการต้องมาเผชิญหน้าและแสดงตนเพื่อยืนยันตัวตนด้วยเอกสารราชการ เป็นการสร้างมิติใหม่ของการทำธุรกรรมภาครัฐและภาคเอกชน ที่มีความสะดวก รวดเร็ว ผ่านช่องทางดิจิทัล และมีความปลอดภัยมากขึ้น ลดความเสี่ยงในการใช้เอกสารราชการปลอมในกระบวนการยืนยันตัวตนของระบบเดิม และเพื่อสนับสนุนการบริการประชาชนของภาครัฐและภาคเอกชน ที่จะต้องปรับตัวและวิธีการเพื่อตอบสนองงานบริการแนวใหม่ที่ไม่ต้องเผชิญหน้าหรือการเว้นระยะห่างทางสังคม (Social distancing) โดยมีแนวทางปฏิบัติ ดังนี้

๑. ขั้นตอนการปฏิบัติสำหรับผู้ประสงค์ขอลงทะเบียน

๑.๑ ผู้ประสงค์ลงทะเบียน DOPA-Digital ID จะต้องดาวน์โหลดแอปพลิเคชันมาลงในโทรศัพท์มือถือของตนเองก่อนเข้ามาขอรับบริการลงทะเบียน ใช้ได้ทั้งระบบไอโอเอส (IOS) และแอนดรอยด์ (Android)

๑.๒ ผู้ประสงค์ลงทะเบียนจะต้องนำบัตรประจำตัวประชาชนใบล่าสุด พกติดตัวไปด้วยเพื่อให้เจ้าหน้าที่ผู้รับลงทะเบียนทำการตรวจสอบข้อมูลก่อนการลงทะเบียน

๒. ขั้นตอนการปฏิบัติสำหรับเจ้าหน้าที่ผู้รับลงทะเบียน

๒.๑ ขั้นตอนการตรวจสอบยืนยันตัวตน

เจ้าหน้าที่ผู้ให้บริการจะต้องดำเนินการตรวจสอบว่า ผู้ประสงค์ลงทะเบียนกับบัตรประจำตัวประชาชนที่ถือมาต้องเป็นบุคคลคนเดียวกัน โดยสามารถตรวจสอบข้อมูลได้จากโปรแกรมอ่านบัตรแบบออฟไลน์ (Smart Card Offline) ซึ่งระบบจะเข้าไปดึงข้อมูลในชิป (Chip) ที่อยู่บนบัตรประจำตัวประชาชนขึ้นมาแสดง ประกอบด้วยข้อมูล เลขประจำตัวประชาชน ชื่อ-สกุล วันเดือนปีเกิด ภาพใบหน้า และที่อยู่ตามหน้าบัตร เป็นต้น

กรณีที่ไม่สามารถอ่านข้อมูลจากชิปบนบัตรประจำตัวประชาชนได้ เจ้าหน้าที่ผู้รับลงทะเบียนจะต้องแจ้งให้ผู้ประสงค์ลงทะเบียนทราบ หากประสงค์จะลงทะเบียนจะต้องดำเนินการทำบัตรประจำตัวประชาชนใบใหม่

๒.๒ ขั้นตอนการลงทะเบียน

เมื่อเจ้าหน้าที่ดำเนินการตามข้อ ๒.๑ เรียบร้อยแล้ว ให้ดำเนินการรับลงทะเบียนจากระบบการให้บริการด้านทะเบียนและบัตรประจำตัวประชาชน (Single Sign On) โดยใช้เครื่องคอมพิวเตอร์ที่มีอุปกรณ์เก็บลายพิมพ์นิ้วชี้ (Match on Card: MOC) ติดตั้งอยู่

ในขั้นตอนของการลงทะเบียนหากระบบแจ้งว่าไม่พบลายพิมพ์นิ้วชี้ ให้เจ้าหน้าที่ดำเนินการเก็บลายพิมพ์นิ้วชี้ของผู้ประสงค์ลงทะเบียนลงในชิปบนบัตรประจำตัวประชาชนก่อน ที่จะทำให้การลงทะเบียน DOPA-Digital ID

ทั้งนี้ การลงทะเบียน DOPA-Digital ID กรมการปกครอง จะเปิดให้ประชาชนสามารถขอรับบริการลงทะเบียน ตั้งแต่วันที่ ๑ ตุลาคม ๒๕๖๓ เป็นต้นไป ณ สำนักทะเบียนทุกแห่งทั่วประเทศ (ยกเว้นศูนย์บริการร่วมอำเภอ..เอ็ม) โดยในระยะแรกจะเริ่มเปิดให้ลงทะเบียนไม่เกิน ๑๐๐,๐๐๐ ราย เฉพาะบุคคลที่มีสัญชาติไทย และมีบัตรประจำตัวประชาชน เท่านั้น

หมายเหตุ วิธีการและขั้นตอนการลงทะเบียนสำหรับเจ้าหน้าที่ สามารถเข้าไปดูได้ในระบบการให้บริการด้านทะเบียนและบัตรประจำตัวประชาชน (Single Sign On) หัวข้อ “ระบบทะเบียนออนไลน์”

คู่มือการใช้งานระบบการพิสูจน์และยืนยันตัวตนทางดิจิทัล (DOPA-Digital ID)

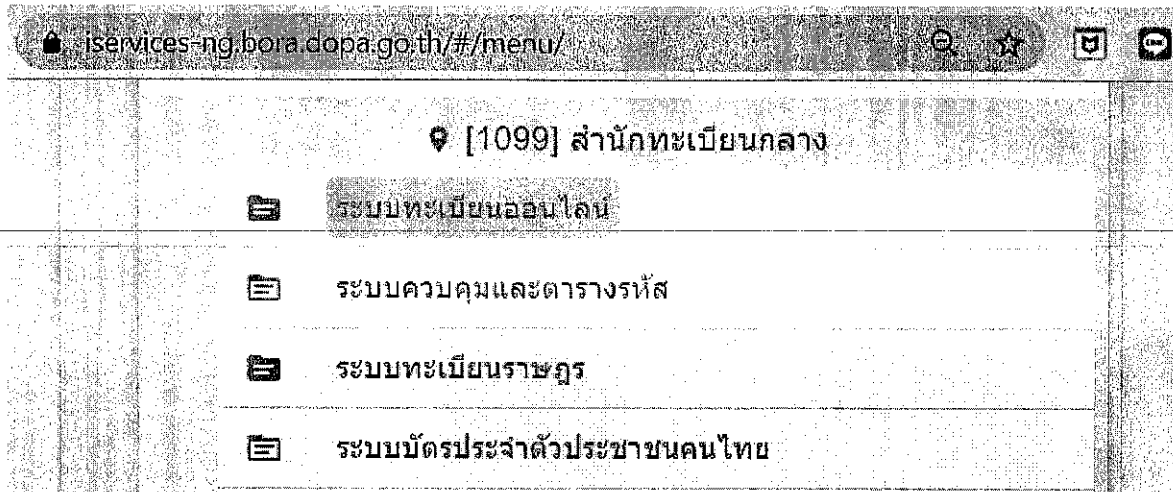
(สำหรับเจ้าหน้าที่สำนักทะเบียนอำเภอ/สำนักทะเบียนท้องถิ่น)




สำนักบริหารการทะเบียน

กรมการปกครอง กระทรวงมหาดไทย

เจ้าหน้าที่สำนักทะเบียนสามารถเข้าสู่ระบบการลงทะเบียนใช้งานสิ่งแทนเอกลักษณ์ดิจิทัล Digital ID (D.DOPA) ได้จากเมนูระบบโครงการเช่า (3) ในหัวข้อระบบทะเบียนออนไลน์




และเลือกเมนู ระบบลงทะเบียนใช้งาน D.DOPA



ระบบแสดงขั้นตอนการตรวจสอบข้อมูลบุคคลและข้อมูลบัตรประจำตัวประชาชน โดยเจ้าหน้าที่กลุ่ม
“อ่านบัตร”

สำนักงานบริหารการทะเบียน กรมการปกครอง The Bureau Of Registration Administration ระบบลงทะเบียนแอปพลิเคชัน D-DOPA สำนักทะเบียนกลาง กรมการปกครอง กระทรวงมหาดไทย วันที่ 3 กันยายน 2563 12:45:09 v.1.0.7


1 กรณีสืบค้นบัตรประจำตัวประชาชน



ระบบขอตรวจสอบความเป็นเจ้าของบัตรประจำตัวประชาชนโดยนิ้วชี้ที่เครื่องอ่านบัตรสมาร์ทการ์ด และตรวจสอบลายพิมพ์นิ้วมือ (Match on card)

สำนักงานบริหารการทะเบียน กรมการปกครอง The Bureau Of Registration Administration ระบบลงทะเบียนแอปพลิเคชัน D-DOPA สำนักทะเบียนกลาง กรมการปกครอง กระทรวงมหาดไทย วันที่ 3 กันยายน 2563 12:48:18 v.1.1.7

1 กรณีสืบค้นบัตรประจำตัวประชาชน



ระบบตรวจสอบข้อมูลเรียบร้อย ทำการแสดงผลบุคคลพร้อมทั้งอนุญาตให้สร้างคิวอาร์โค้ดเพื่อทำ
การลงทะเบียนใช้งาน



✔ กรดณาเทียบบัตรประจำตัวประชาชน

2 ข้อมูลประชาชน

เลขประจำตัวประชาชน 3210400161664

ชื่อ-นามสกุล นนษา บุญมี

วันเดือนปีเกิด 16 04 2526

สถานะการสมัคร อนุญาตให้สมัครแอปพลิเคชัน D.DOPA



สร้างคิวอาร์โค้ด

ระบบสร้างคิวอาร์โค้ดให้ประชาชนใช้ D.DOPA แอปพลิเคชัน สแกนคิวอาร์โค้ด

✔ กรดณาเทียบบัตรประจำตัวประชาชน

✔ ข้อมูลประชาชน

3 สถานะการสมัคร

✔ สร้างคิวอาร์โค้ด

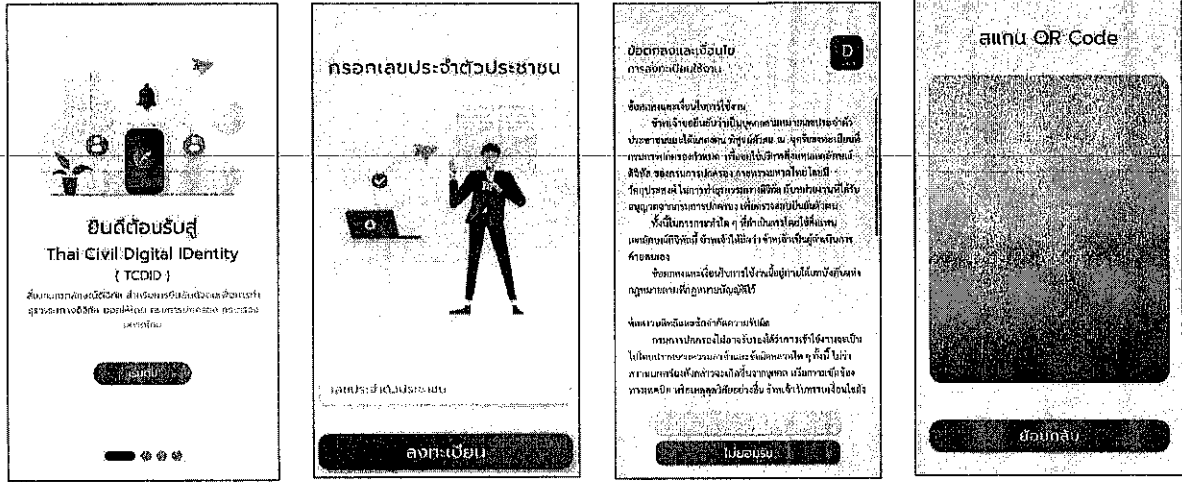
2 ประชาชนสแกนคิวอาร์โค้ด

3 มีข้อมูลข้อมูล

3 สำเร็จ



ให้ประชาชนเปิด แอปพลิเคชัน D.DOPA พร้อมทั้งอนุญาตให้ใช้อุปกรณ์ของเครื่องมือถือ, ระบุเลขประจำตัวประชาชน 13 หลักให้ถูกต้องและยอมรับข้อตกลงและเงื่อนไขการให้บริการเพื่อทำการลงทะเบียนสิ่งแทนเอกลักษณ์ดิจิทัล (D.DOPA)



เมื่อประชาชนสแกนคิวอาร์โค้ดเรียบร้อย ระบบแจ้งเตือนให้ตั้งค่าน์รหัสผ่าน โดยทั้ง 2 ครั้งต้องเหมือนกัน เมื่อระบุครั้งที่ 2 ถูกต้อง ระบบแจ้งเตือนขอยินยอมโดยระบุรหัสผ่านอีกครั้งเพื่ออัปเดตข้อมูลลงแอปพลิเคชันในมือถือ



เมื่อประชาชนลงทะเบียนเรียบร้อยแล้ว หน้าจอแสดงสถานะการสมัคร สำเร็จ



สำนักบริหารการทะเบียน
กรมการปกครอง
The Bureau Of Registration Administration

ระบบลงทะเบียนแอปพลิเคชัน D-DOPA

สำนักทะเบียนกลาง
ปฏิบัติงาน : เมษายน ๒๕๖๕
วันที่ 3 กันยายน 2565 11:02:02 v.1.1.7

✔ กรุณาเลือกบัตรประจำตัวประชาชน

✔ ข้อมูลประชาชน

3 สถานะการสมัคร

✔ สร้างคิวอาร์โค้ด

✔ ประชาชนสแกนคิวอาร์โค้ด

✔ อัปเดตข้อมูล

4 สำเร็จ

